

DECLARATIE

Privind asumarea întocmirii situațiilor financiare anuale
la data de 31.12.2022

Subsemnatul(a) **MOLDOVAN IOAN CRISTIAN**, in calitate de Ordonator principal de credite, subsemnatul(a) **SUCIU MARIA** in calitate de conducător al comp. financiar contabil al Consiliului local **LUDUS**, in temeiul art.30 din legea contabilității nr.82/1991 republicata, declaram pe proprie răspundere, sub sancțiunea falsului în declarație următoarele:

- a) politicile contabile utilizate la întocmirea situațiilor financiare anuale sunt in conformitate cu reglementările contabile aplicabile;
- b) situațiile financiare anuale oferă o imagine fidela a poziției financiare, performanței financiare și a celorlalte informații referitoare la activitatea desfășurată;
- c) instituția pe care o reprezentăm își desfășoară activitatea în condiții de continuitate.

Semnătura

Ordonator principal de credite




Conducătorul comp. financiar contabil





PRIMĂRIA ORAȘULUI LUDUȘ

B-dul 1 Decembrie 1918, Nr. 26; Județul Mureș
Tel: 0265-411548, 0265-411716; 0265-412002; Fax: 0265-413402;
e-mail: ludus@cmures.ro; web: www.ludus.ro
C.U.I. 5669317



romania2019.eu

OPERATOR DE DATE CU CARACTER PERSONAL 2183
Date cu caracter personal prelucrate în conformitate cu prevederile Regulamentului (UE) 2016/679

POLITICI CONTABILE ȘI NOTE EXPLICATIVE la situațiile financiare din trim.IV 2022

Bugetul general consolidat al orașului Luduș pe anul 2022 a fost aprobat inițial prin HCL nr.21 din 10 februarie 2022 și a fost structurat pe următoarele bugete:

1. Bugetul local
2. Bugetul centralizat al instituțiilor publice și activităților finanțate integral sau parțial din venituri proprii
3. Bugetul creditelor interne

Contul de execuție al Bugetului local pe anul 2022

În anul 2022, veniturile totale ale bugetului local au fost realizate în sumă de 50.647.361 lei, reprezentând un procent de 85,29 % față de prevederile definitive din bugetul aprobat în sumă de 59.382.000 lei.

Structura veniturilor totale realizate la data de 31.12.2022, este următoarea:

| Nr. Crt. | Denumire indicatori | Prevederi Initale 2021 | Prevederi definitive 2021 | Incasari Realizate 2021 | Procent (fata de total venituri realizare%) |
|----------|---|------------------------|---------------------------|-------------------------|---|
| 1. | Venituri proprii(impozite si taxe locale) | 19.279.000 | 18.206.200 | 12.252.452 | 24,20 |
| 2. | Sume defalcate din T.V.A. | 6.716.000 | 8.876.000 | 8.850.547 | 17,47 |
| 3. | Cote defalcate din imp. pe venit | 13.194.000 | 13.419.800 | 13.391.339 | 26,44 |
| 4. | Subvenții primite de la bug.stat | 9.392.000 | 5.924.000 | 4.952.328 | 9,77 |
| 5. | Sume primite de la UE (FSE) | 34.993.000 | 12.957.000 | 11.200.695 | 22,12 |
| | VENITURI - TOTAL | 83.574.000 | 59.382.000 | 50.647.361 | 100,00 |

Veniturile proprii ale bugetului local pe anul 2022, respectiv impozitele și taxele locale, cotele defalcate din impozitul pe venit și sumele alocate din cotele defalcate din impozitul pe venit pentru echilibrare, au fost

încasate în procent de 81,06 %, adică față de prevederile definitive în sumă de 31.585.000 lei, încasările au fost în sumă de 25.604.123 lei.

Veniturile proprii încasate în anul 2022 în suma de 12.212.785 lei, se defalcă pe următoarele capitole și subcapitole de venituri:

Lei

| Nr. Crt. | Denumire indicatori | Prevederi Inițiale | Prevederi Definitive | Încasari Realizate | Procent (%) |
|----------|---|--------------------|----------------------|--------------------|---------------|
| 1. | Impozit pe venit, transf. propr.imobiliare | 69.000 | 69.000 | 66.042 | 95,71 |
| 2. | Imp.si taxe pe proprietate | 6.322.000 | 6.634.000 | 4.983.649 | 75,12 |
| | Din care: | | | | |
| 2.1 | Imp. pe cladiri pers.fizice | 1.603.000 | 1.491.000 | 1.445.473 | 96,94 |
| 2.2 | Imp. pe cladiri pers.juridice | 1.711.000 | 2.115.000 | 1.517.719 | 71,75 |
| 2.3 | Impozit pe terenuri P.F. | 1.084.000 | 1.084.000 | 794.210 | 73,26 |
| 2.4 | Impozit pe terenuri P.J. | 1.002.000 | 1.002.000 | 608.098 | 60,68 |
| 2.5 | Impozit pe teren extravilan | 710.000 | 710.000 | 402.046 | 56,62 |
| 2.6 | Taxe judiciare de timbru si alte taxe de timbru | 184.000 | 184.000 | 185.114 | 100,60 |
| 2.7 | Alte impozite si taxe pe proprietate | 28.000 | 48.000 | 30.989 | 64,56 |
| 3. | Impozite si taxe pe bunuri si servicii | 2.653.000 | 2.653.000 | 1.804.905 | 68,03 |
| | Din care: | | | | |
| 3.1 | Impozit pe spectacole | 1.000 | 1.000 | 633 | 63,30 |
| 3.2 | Impozit pe mijloace transp.pers.fizice | 1.519.000 | 1.519.000 | 1.147.325 | 75,53 |
| 3.3 | Impozit pe mijloace transp.pers.juridice | 630.000 | 630.000 | 407.535 | 64,68 |
| 3.4 | Taxe elib.licente si autorizatii functionare | 20.000 | 20.000 | 17.997 | 89,98 |
| 3.5 | Alte taxe utiliz bunuri | 483.000 | 483.000 | 231.415 | 47,91 |
| 4. | Alte impozite și taxe fiscale | 6.500.000 | 4.944.200 | 2.774.471 | 56,11 |
| 5. | Venituri din proprietate | 937.000 | 972.000 | 980.523 | 100,87 |
| 5.1 | Venituri din conc. si inchirieri | 937.000 | 972.000 | 980.523 | 100,87 |
| 6. | Venituri din prestari de servicii și alte activități | 1.422.000 | 1.432.000 | 843.322 | 58,89 |
| 6.1 | Venituri din prestari de servicii | 1.033.000 | 1.033.000 | 739.372 | 71,57 |
| 6.2 | Contrib.parintilor sau sust. legali pentru intret. copiilor in crese | 43.000 | 53.000 | 52.540 | 99,13 |
| 6.3 | Venituri din despăgubiri | 11.000 | 11.000 | 5.923 | 53,84 |
| 6.4 | Venituri din recuperarea cheltuielilor de judecata,imputatii si despagubiri | 123.000 | 123.000 | 0 | 0 |
| 6.5 | Alte venituri din prestări de servicii și alte activități | 212.000 | 212.000 | 45.487 | 21,45 |
| 7. | Venituri din taxe administrative, amenzi | 9.000 | 9.000 | 4.301 | 47,78 |
| 7.1 | Taxe extrajudiciare de timbru | 9.000 | 9.000 | 4.301 | 47,78 |
| 7.2 | Amenzi,penalitati si confiscari | 1.224.000 | 1.224.000 | 550.083 | 44,94 |
| 8. | Diverse venituri (varsaminte disp.inst publice) | 108.000 | 218.000 | 194.664 | 89,29 |
| | TOTAL VENITURI PROPRII | 19.279.000 | 18.206.200 | 12.252.452 | 67,29 |

Media veniturilor proprii pe ultimii 3 ani, adică 2020, 2021, 2022, este de 23.779.895 lei. Limita de îndatorare conform legislației în vigoare este de 30% din veniturile proprii calculate pe ultimii 3 ani, respectiv 7.133.968 lei. Gradul de îndatorare (serviciul anual al datoriei publice/venituri proprii x 100) este : pentru anul 2023 - 12,41%, 2024 - 16,40%, 2025 - 16,34%, 2026 - 16,38%, 2027 - 16,52%. Pentru perioada 2028-2036 gradul de îndatorare este în scădere de la 3,91% în anul 2028 până la 0,26% în anul 2036.

În funcție de veniturile încasate, **Cheltuielile totale ale bugetului local în anul 2022**, au fost realizate în procent de 89,45 %, adică față de un nivel de 59.460.000 lei, prevederi anuale definitive, plățile efectuate au fost în sumă de 50.368.289 lei.

La sfârșitul anului 2022 s-a înregistrat un excedent bugetar în sumă de 357.264 lei din care: 279.072 lei din anul curent(2022) și 78.192 lei din ani precedenți.

În structură economică, cheltuielile totale ale bugetului local pe anul 2022, în sumă de 50.368.279 lei, au fost repartizate astfel:

| Nr. Crt. | Denumire indicatori | Prevederi anuale definitive | Plăți efectuate | Procent (față de total %) |
|----------|--|-----------------------------|-------------------|---------------------------|
| 1. | CHELTUIELI CURENTE | 48.861.000 | 43.456.846 | 86,27 |
| | Din care: | | | |
| 1.1 | Cheltuieli de personal | 14.893.900 | 14.805.401 | 29,39 |
| 1.2 | Bunuri și servicii | 12.074.100 | 9.152.789 | 18,17 |
| 1.3 | Dobânzi | 598.000 | 547.512 | 1,08 |
| 1.4 | Subvenții | 1.510.000 | 1.378.859 | 2,73 |
| 1.5 | Transferuri către inst.publice | 350.000 | 332.285 | 0,65 |
| 1.6 | Alte transferuri | 244.000 | 236.402 | 0,46 |
| 1.7 | Asistență socială(aj.sociale) | 2.343.000 | 2.258.143 | 4,48 |
| 1.8 | Alte cheltuieli(burse,culte, asociatii si fundatii) | 1.740.000 | 1.697.245 | 3,36 |
| 2. | PROIECTE CU FINANTARE DIN FONDURI EXTERNE NERAMBURSABILE-FSE | 15.108.000 | 13.048.210 | 25,90 |
| 3. | CHELTUIELI DE CAPITAL | 8.629.000 | 5.095.260 | 10,11 |
| 4. | 1 RAMBURSĂRI DE CREDITE | 1.970.000 | 1.967.557 | 3,90 |
| 5. | 2 PLATI EFECTUATE IN ANII PRECEDENTI SI RECUPERATE IN ANUL CURENT | | -151.372 | -0,28 |
| | TOTAL-CHELTUIELI | 59.460.000 | 50.368.289 | 100,00 |

1.Cheltuielile de personal în sumă de 14.805.401 lei, repartizate pe capitole bugetare, se prezintă astfel:

| | lei |
|--|-----------|
| Autorități executive | 5.025.452 |
| Alte servicii publice generale | 478.879 |
| Ordine publică și sig.natională | 2.282.736 |
| Invățământ | 371.300 |
| Sănătate | 656.530 |
| Cultură, recreere și religie | 1.906.953 |
| Asistență și asigurări sociale | 1.909.322 |
| Locuințe, servicii și dezvoltare publică | 295.299 |
| Drumuri și străzi | 1.878.930 |

2. Cheltuielile cu bunurile și serviciile în sumă de 9.152.789 lei, repartizate pe capitole și subcapitole, se prezintă astfel:

| | lei |
|--|-----------|
| Autorități executive | 1.211.852 |
| Alte servicii publice generale | 11.907 |
| Tranzacții privind datoria publică | 41.800 |
| Ordine publică și sig.națională | 162.072 |
| Învățământ | 1.972.127 |
| Sănătate | 231.310 |
| Cultură, recreere și religie | 1.466.952 |
| Asistență și asigurări sociale | 19.305 |
| Locuințe, servicii și dezvoltare publică | 622.280 |
| Protecția mediului | 2.090.847 |
| Drumuri și străzi | 1.231.917 |
| Alte acțiuni economice | 26.315 |

3. Dobanzile aferente datoriei publice locale în sumă de 547.512 lei se defalcă astfel:

| | lei |
|---|---------|
| dobânzi aferente datoriei publice locale interne | 444.512 |
| dobânzi aferente datoriei publice locale externe (SAMTID) | 103.000 |

4. Transferurile către instituții publice în sumă de 332.285 lei, repartizate pe subcapitole bugetare, se prezintă astfel:

| | lei |
|---|---------|
| Directia de asistență socială Tg-Mureș (protocol SMURD 112) | 74.775 |
| Facilitați transport în comun persoane cu handicap grav | 45.960 |
| Spitalul orașenesc | 211.550 |

5. Alte transferuri în sumă 236.402 lei, reprezintă transferuri din bugetul local către asociațiile de dezvoltare intercomunitară (SAMTID).

6. Suma de 2.258.143 cuprinsă la titlul "Asistență socială" a fost destinată pentru finanțarea următoarelor categorii de ajutoare sociale:

| | lei |
|--|-----------|
| Ajutor de încălzire cu lemne, ajutor social de urgență | 297.392 |
| Indemnizații pers. cu handicap | 1.851.244 |
| Ajutor pentru familie și copii | 1.200 |
| Premiere elevi, participări la concursuri | 75.830 |
| Premiere carti sfârșit an școlar | 14.707 |
| Tichete de creșă și tichete sociale pentru grădiniță | 17.770 |

7. Suma de 1.697.245 cuprinsă la titlul "Alte cheltuieli" cuprinde următoarele cheltuieli:

lei

| | lei |
|---|-----------|
| Burse | 1.326.777 |
| Asociații și fundații (Mureșul Luduș) | 135.000 |
| Asociația Salvita Smurd | 10.000 |
| Acțiuni cu caracter științific și social-cultural Ziua internat. a vîrstnicilor | 25.000 |
| Sume aferente persoanelor cu handicap neincadrate | 200.468 |

8. Cheltuielile de capital în sumă de 5.095.260 lei , au fost repartizate astfel:

lei

| | |
|---|-----------|
| Lucrări de construcții | 4.124.704 |
| Masini, echipamente si mijloace de transport | 176.496 |
| Mobilier, aparatură birotică și alte active corporale | 365.156 |
| Alte active fixe | 293.592 |
| Reparații capitale aferente activelor fixe | 135.312 |

9. Suma de 1.967.557 lei cuprinsă la titlul „Rambursări de credite interne” reprezintă ratele rambursate în anul 2022 , aferente contractelor de împrumut de la Patria Bank și Ministerul Finanțelor Publice.

10. Proiecte cu finanțare din fonduri externe nerambursabile FEDR in suma de 13.048.210 lei, reprezintă plăți în anul 2022 aferente proiectelor aflate în derulare :

- Extinderea și echiparea structurii educaționale a Scolii Gimnaziale I. Vladutiu în sumă de 5.644.828 lei
- Cresterea eficienței energetice în clădiri rezidențiale din Orasul Ludus în sumă de 1.619.066 lei
- Modernizarea și eficientizarea sistemului de iluminat public în sumă de 5.783.899 lei
- Reabilitare, modernizare, extindere și dotare Casa de Cultură, or.Luduș în sumă de 417 lei (în procedură de licitație lucrări)

13. Plati efectuate in anii precedenti si recuperate în anul curent in suma de -151.372 lei.

| | |
|---------------------------------------|----------|
| Autorități publice și acțiuni externe | -125.180 |
| Învățământ | -1.640 |
| Asistență socială | -24.552 |

Defalcăt pe capitole și subcapitole, execuția bugetului local pe anul 2021 , se prezintă astfel:

Cap.51.02- Autorități executive

Cheltuielile totale sunt in suma de 12.526.022 lei și au fost repartizate astfel:

| Denumire indicatori | Prevederi definitive | Plati efectuate |
|--|----------------------|-----------------|
| Cheltuieli de personal | 5.066.000 | 5.025.452 |
| Bunuri și servicii | 1.602.000 | 1.211.852 |
| Sume aferente pers.cu handicap neîncadrare | 230.000 | 200.468 |
| Recuperarea chelt. ani prec. | 0 | -125.180 |
| Programe din FEDR | 6.038.000 | 5.644.828 |
| Cheltuieli de capital | 838.000 | 568.602 |
| Din care: | | |
| Reabilitare clădire B-dul 1 Dec.1918 nr.30 | 10.000 | 9.989 |
| Sistem informatic integrat | 354.000 | 306.615 |
| Imprimantă mobilă pentru managementul parcarilor | 6.000 | 4.872 |
| Reparații capitale imobil str.Viitorului nr.17 | 200.000 | 164.397 |
| Servicii de realizare banca de date | 160.000 | 63.689 |

| | | |
|---|--------|--------|
| urbană | | |
| Servicii de actualizare a Strategiei de dezvoltare urbană | 25.000 | 19.040 |

Cap.54.02- Alte servicii publice generale(Serviciul comunitar de evidență a persoanelor

Cheltuielile totale sunt in suma de 493.285 lei si au fost repartizate astfel:

| Denumire indicatori | Prevederi finale | Plati efectuate |
|------------------------|------------------|-----------------|
| Cheltuieli de personal | 480.900 | 478.879 |
| Bunuri și servicii | 25.100 | 11.907 |
| Cheltuieli de capital | 16.000 | 2.499 |

Cap.55.02 - Tranzacții privind datoria publică

Cheltuielile totale sunt in suma de 589.312 lei si au fost repartizate astfel:

| Denumire indicatori | Prevederi finale | Plati efectuate |
|--|------------------|-----------------|
| Bunuri și servicii -comisioane aferente datoriei publice interne | 60.000 | 41.800 |
| Dobânzi din care: | 598.000 | 547.512 |
| dobânzi aferente datoriei publice locale interne | 495.000 | 444.512 |
| dobânzi aferente datoriei publice locale externe (SAMTID) | 103.000 | 103.000 |

Cap.61.02- Ordine publică si siguranță națională

Cheltuielile totale sunt in suma de 2.471.096 lei si au fost repartizate astfel:

| Denumire indicatori | Prevederi finale | Plati efectuate |
|-----------------------------|------------------|-----------------|
| Cheltuieli de personal | 2.290.000 | 2.282.736 |
| Bunuri și servicii | 205.000 | 162.072 |
| Cheltuieli de capital | 40.000 | 26.288 |
| Din care: | | |
| Barcă din fibre | 33.000 | 19.310 |
| Centrală termică sediul PSI | 7.000 | 6.978 |

Cap.65.02 – Învățământ

Cheltuielile totale sunt in suma de 4.038.592 lei si au fost repartizate astfel:

| Denumire indicatori | Prevederi finale | Plati efectuate |
|--|------------------|-----------------|
| Cheltuieli de personal | 373.000 | 371.300 |
| Bunuri si servicii | 2.224.000 | 1.972.127 |
| Asistenta sociala | 171.000 | 108.307 |
| Alte cheltuieli in domeniul invatamantului (burse) | 1.340.000 | 1.326.777 |

| | | |
|--|---------|---------|
| <i>Recuperarea chelt. ani prec</i> | | -1.640 |
| <i>Cheltuieli de capital</i> | 265.000 | 261.721 |
| <i>Din care:</i> | | |
| <i>Achiziție și montare panou tâmplărie PVC la Căsuța Fermecată</i> | 7000 | 6138 |
| <i>Achiziție și montare panou tâmplărie PVC și fereastră tâmplărie la Grădinița cu program normal nr.1</i> | 9.000 | 8304 |
| <i>Reabilitare grupuri sanitare etaj I Liceul Tehnologic nr.1</i> | 90.000 | 89984 |
| <i>Zid de sprijin pista de alergare</i> | 5.000 | 4.967 |
| <i>Reabilitare instalația de gaz Sala de sport</i> | 7.000 | 6.640 |
| <i>Centrală termică</i> | 29.000 | 28.216 |
| <i>Reabilitarea teren de sport și pista de alergare</i> | 118.000 | 117.472 |

Cap.66.02 Sanatate

Cheltuielile totale sunt in suma de 2.054.047 lei si au fost repartizate astfel:

| <i>Denumire indicatori</i> | <i>Prevederi finale</i> | <i>Plati efectuate</i> |
|--|-------------------------|------------------------|
| <i>Cheltuieli de personal</i> | 658.500 | 656.530 |
| <i>Bunuri și servicii</i> | 254.500 | 231.310 |
| <i>Transferuri</i> | 212.000 | 211.550 |
| <i>Alte cheltuieli(Salvita Smurd)</i> | 10.000 | 10.000 |
| <i>Rambursari de credite</i> | 174.000 | 172.547 |
| <i>Cheltuieli de capital</i> | 2.359.000 | 772.110 |
| <i>Din care:</i> | | |
| <i>Sistem PC cu imprimantă</i> | 9.000 | 8.234 |
| <i>Imobil cu destinația Secția de Psihiatrie</i> | 2.350.000 | 763.875 |

Cap.67.02 Cultură , recreere și religie

Cheltuielile totale sunt in suma de 3.597.908 lei si au fost repartizate astfel:

| <i>Denumire indicatori</i> | <i>Prevederi finale</i> | <i>Plati efectuate</i> |
|--|-------------------------|------------------------|
| <i>Cheltuieli de personal</i> | 1.915.000 | 1.906.953 |
| <i>Din acestea:</i> | | |
| <i>Biblioteca</i> | 165.000 | 163.773 |
| <i>Casa de cultură</i> | 341.000 | 338.546 |
| <i>Sport(Bazin Innot, Sala de sport)</i> | 461.000 | 459.508 |
| <i>Intretinere zone verzi</i> | 948.000 | 945.126 |
| <i>Bunuri și servicii</i> | 1.909.000 | 1.466.952 |

| | | |
|--|---------|---------|
| <i>Din acestea:</i> | 36.000 | 22.135 |
| Biblioteca | 337.000 | 268.716 |
| Casa de cultură | 934.000 | 725.285 |
| Sport(Bazin Innot, Sala de sport) | 492.000 | 359.524 |
| Intreținere zone verzi | 60.000 | 39.432 |
| Alte servicii in dom .cult. | 50.000 | 49.967 |
| Consolidare și restaurare monumente istorice | 1.000 | 417 |
| Programe din FEDR | 160.000 | 160.000 |
| Alte cheltuieli | 535.000 | 63.586 |
| Cheltuieli de capital | | |
| <i>Din care:</i> | 105.000 | 4.900 |
| Studii specialitate Castel Banffy | 6.000 | 5.700 |
| Echipament cosit Zone verzi 2 buc. | 50.000 | 49.987 |
| Camere supraveghere parcuri și obiective de interes public | 5.000 | 2.999 |
| Mașină tuns gazon | | |

Cap.68.02 Asigurări și asistență socială

Cheltuielile totale sunt în sumă de 4.177.879 lei și au fost repartizate astfel:

| <i>Denumire indicatori</i> | <i>Prevederi finale</i> | <i>Plati efectuate</i> |
|----------------------------------|-------------------------|------------------------|
| Cheltuieli de personal | 1.932.000 | 1.909.322 |
| <i>Din acestea:</i> | | |
| Asistenta persoanelor în varstă | 204.000 | 200.775 |
| Asist.soc.in caz de invaliditate | 1.275.000 | 1.273.296 |
| Servicii de asist.socială | 453.000 | 435.251 |

| | | |
|---|--------|--------|
| Bunuri și servicii | 54.000 | 19.305 |
| <i>Din acestea:</i> | | |
| Asistenta persoanelor în varstă | 33.000 | 9.808 |
| Asist.soc.in caz de invaliditate | 7.000 | 0 |
| Servicii de asist.socială | 14.000 | 9.499 |
| Transferuri(transport persoane cu handicap) | 47.000 | 45.960 |

| | | |
|--------------------------------|-----------|-----------|
| Asistenta sociala | 2.172.000 | 2.149.836 |
| <i>Din acestea:</i> | | |
| ajutoare de încălzire cu lemne | 300.000 | 297.392 |
| indemniz pers cu handicap | 1.852.000 | 1.851.244 |

| | | |
|------------------------------|--------|---------|
| Asistență familie și copii | 20.000 | 1.200 |
| Rambursari de credite | 79.000 | 78.008 |
| Recuperarea chelt. ani prec. | | -24.552 |

Cap.70.02 Locuințe, servicii și dezvoltare publică

Cheltuielile totale sunt în sumă de 8.735.231 lei și au fost repartizate astfel:

| | | |
|---|-----------|-----------|
| <i>1.Cheltuieli de personal</i> | 297.000 | 295.299 |
| Din acestea : | | 295.299 |
| Servicii de dezv.publică si loc. | 297.000 | |
| <i>2.Bunuri si servicii</i> | 970.000 | 622.280 |
| Din acestea : | | 3.439 |
| Alte cheltuieli în dom.locuințe | 30.000 | 434.384 |
| Iluminat public | 640.000 | 184.457 |
| Alte servicii în bomeniile loc. | 300.000 | 74.775 |
| 3. Transferuri (SMURD Mures) | 91.000 | 236.402 |
| 4.Alte transferuri(SAMTID) | 244.000 | 7.402.965 |
| 5. Proiecte din FEDR | 9.069.000 | 103.510 |
| 6. Cheltuieli de capital | 220.000 | |
| <i>Din care:</i> | | 28.888 |
| Extindere retea iluminat public pe strada Zăvoiuului, I.Vlăduțiu, Brațul Mort al orașului Luduș | 50.000 | 33.379 |
| Gard piață agroalimentară | 50.000 | 14.999 |
| Deviere rețele apă blocuri ANL și bazin de innot | 15.000 | 17.840 |
| Reparații capitale inlocuire 2 boilere bl.ANL nr.11 | 20.000 | 8.403 |
| Elaborare program eficientizare energetică | 10.000 | |

Cap.74.02 Protectia mediului

Cheltuielile totale sunt în sumă **2.165.468 lei** și au fost repartizate astfel:

| | | |
|---|-----------|-----------|
| <i>1.Bunuri si servicii</i> | 2.864.000 | 2.090.847 |
| Salubritate | 1.724.000 | 1.168.896 |
| Colectarea ,tratarea deseurilor | 1.140.000 | 881.950 |
| 4.Cheltuieli de capital | 135.000 | 74.621 |
| <i>Din care:</i> | | 20.000 |
| Deviere rețele canalizare Bl.ANL și Bazin | 20.000 | 19.992 |
| Documentație tehnică canalizare pluvială str.Republicii, lângă benzinăria MOL | 20.000 | 34.629 |
| Eurocontainere 3.000 l. Tip clopot color 6 buc. | 35.000 | |

Cap.80.02 Acțiuni generale economice

Bunuri și servicii -prevenirea și combaterea inundațiilor și ghețurilor(deszăpezire) suma de 64.105 lei;

Cap.83.02 Agricultură, silvicultură

Cheltuieli de capital – Reconstrucție ecologică forestieră Coasta lui Papuc suma de 4.088 lei;

Cap.84.02 Transporturi

Cheltuielile totale sunt în sumă de **9.424.941 lei** și au fost repartizate astfel:

| | | |
|---|-----------|-----------|
| 1. Cheltuieli de personal | 1.881.500 | 1.878.930 |
| Din acestea: | | 1.878.930 |
| Strazi | 1.881.500 | 1.231.917 |
| 2. Bunuri si servicii | 1.681.500 | 39.772 |
| Transport în comun | 48.000 | 1.300.512 |
| Strazi | 1.633.500 | 1.378.859 |
| 3. Subvenții transport în comun | 1.510.000 | 1.717.000 |
| 4. Rambursari de credite | 1.717.000 | 3.218.235 |
| 5. Cheltuieli de capital | 4.127.000 | |
| Din care: | | 2.803.138 |
| Modernizare străzi aprox.9 km. Etapa I | 3.066.000 | 62.755 |
| Amenajare trotuare Cartier Roșiori | 63.000 | 181.423 |
| Amenajare parcări și alei pietonale Str.Policlinicii Bl.1 și 2 | 190.000 | 27.300 |
| Achiziție teren drum acces pentru construire pod peste râul Mureș | 30.000 | 49.980 |
| Achiziție adăpost modular stație autobus | 50.000 | 17.075 |
| Echipament pentru emulsionat | 20.000 | 8.000 |
| Sistem supraveghere ADP | 8.000 | 70.376 |
| DALI Modernizare stăzi centrul vechi | 78.000 | 2.380 |
| SF și proiect tehnic Amplasare puncte de reîncărcare vehicule electrice | 150.000 | 87.627 |
| SF proiect tehnic realizare infrastructură pentru biciclete | 90.000 | 8.925 |
| Consultanță pentru realizarea infrastructurii pentru biciclete | 9.000 | |

Cap.87.02 Alte actiuni economice

- Bunuri și servicii – cheltuieli în sumă de 26.315 lei, din care
- Cheltuieli de întreținere adăpost câini suma de 14.592 lei;
 - Hrană animale în sumă de 11.723 lei;

Contul de execuție al Bugetului centralizat al instituțiilor publice și activităților finanțate integral sau parțial din venituri proprii

În anul 2022, veniturile totale ale bugetului instituțiilor publice și activităților finanțate integral sau parțial din venituri proprii au fost realizate în sumă de 53.134.428 lei, reprezentând un procent de 92,50 % față de prevederile definitive din bugetul aprobat în sumă de 57.438.000 lei.

Bugetul instituțiilor publice și activităților finanțate integral sau parțial din venituri proprii cuprinde finanțarea următoarelor unități: Spitalul orașenesc Dr.Valer Russu Luduș și unitățile de învățământ preuniversitar de stat din orașul Luduș.

| Nr. Crt. | Denumire indicatori | Prevederi definitive | Încasări realizate |
|----------|--|----------------------|--------------------|
| I | VENITURI- TOTAL | 57.438.000 | 53.134.428 |
| | Din care: | | |
| 1 | Venituri din proprietate | 19.000 | 20.330 |
| 2 | Venituri din vânzări de bunuri și servicii | 21.893.000 | 22.021.633 |
| 3 | Venituri din capital | 3.000 | 5.155 |
| 4 | Subvenții | 25.769.000 | 24.453.678 |
| 5 | Alte sume primite de la UE | 28.000 | 27.855 |
| 6 | Sume primite de la UE în contul plăților efectuate și prefinanțări | 9.726.000 | 6.605.777 |

Cheltuielile totale ale Bugetului instituțiilor publice și activităților finanțate integral sau parțial din venituri proprii pe anul 2022 au fost realizate în procent de 86,47% , adică față de 61.862.000 lei prevederi, plățile au fost în sumă de 53.496.302 lei și s-a asigurat finanțarea cheltuielilor de personal și a bunurilor și serviciilor și cheltuielilor de capital pentru Spitalul orasenesc și unitățile de învățământ preuniversitar de stat din orasul Ludus.

| Denumire indicatori | Prevederi finale | Plati efectuate |
|--|-------------------|-------------------|
| Cheltuieli de personal | 36.477.000 | 34.946.035 |
| din care: | | |
| Spitalul orasenesc | 36.477.000 | 34.946.035 |
| Bunuri și servicii | 12.806.000 | 10.733.138 |
| din care: | | |
| Învățământ | 564.000 | 452.753 |
| Spitalul orasenesc | 12.242.000 | 10.280.385 |
| Ajutoare sociale | 31.000 | 28.539 |
| Spitalul orasenesc | 31.000 | 28.539 |
| Alte cheltuieli | 140.000 | 121.802 |
| Spitalul orasenesc | 140.000 | 121.802 |
| Proiecte cu finanțare din fonduri europene din care: | 10.480.000 | 7.349.507 |
| Spitalul orasenesc | 10.480.000 | 7.349.507 |
| Cheltuieli de capital din care: | 1.928.000 | 637.390 |
| Spitalul orasenesc | 1.928.000 | 637.390 |
| Recup.chelt ani precedenti | 0 | -320.109 |
| TOTAL CHELTUIELI | 61.862.000 | 53.496.302 |

Contul de execuție al Bugetului creditelor interne la data de 31.12.2022

Structura veniturilor și cheltuielilor totale ale Bugetului creditelor interne - pe secțiunea de dezvoltare, la data de 31.12.2022, si este următoarea:

| Nr. Crt. | DENUMIRE INDICATORI | Prevederi 31.12.2022 | Incasari/plati Realizate 31.12.2022 |
|-----------|-----------------------|----------------------|-------------------------------------|
| I. | VENITURI-TOTAL | 3.554.000 | 846.090 |
| | Din care: | | |

| | | | |
|-----|----------------------------------|-----------|---------|
| I. | Sume aferente creditelor interne | 3.554.000 | 846.090 |
| II. | CHELTUIELI-TOTAL | 3.554.000 | 846.090 |
| | Din care: | | |
| I. | Cap.51.07 | 377.000 | 105.315 |
| 2. | Cap.70.07 | 2.786.000 | 612.534 |
| 3. | Cap.84.07 | 391.000 | 128.241 |
| | EXCEDENT | 0 | 0 |

La nivelul bugetului creditelor interne la data de 31.12.2022, platile efectuate sunt în suma de 846.090 lei.

Analiza elementelor din Bilantul centralizat compus din Primărie, Spital și 4 unități de învățământ, întocmit la 31.12.2022

| Denumire indicatori | Sold la începutul perioadei | Sold la sfârșitul perioadei |
|--|-----------------------------|-----------------------------|
| I. TOTAL ACTIVE | 295.304.478 | 331.889.465 |
| I. Total active necurente din care : | 224.786.060 | 280.917.521 |
| Active fixe necorporale | 533.811 | 687.574 |
| Instalații tehnice, mijloace de transport, mobilier, aparatură birotică și alte active corporale | 7.857.824 | 11.384.952 |
| Terenuri și clădiri | 215.825.946 | 268.482.536 |
| Active financiare necurente din care : | 538.010 | 338.587 |
| Acțiuni | 358.010 | 158.587 |
| Alte titluri de participare | 180.000 | 180.000 |
| 2. Total active curente | 70.518.418 | 50.971.944 |
| Stocuri | 7.529.252 | 8.527.528 |
| Creanțe din operațiuni comerciale, avansuri și alte decontări | 2.410.308 | 2.217.091 |
| Creanțele bugetului general consolidat | 2.386.055 | 2.553.869 |
| Creanțe din operațiuni cu fonduri externe nerambursabile | 52.933.444 | 32.604.728 |
| Conturi la Trezorerie | 4.737.943 | 4.658.853 |
| Dobândă de încasat, alte valori, avansuri de trezorerie | 444.229 | 273.755 |
| Conturi la instituții de credit | 64.586 | 62.999 |
| Cheltuieli în avans | 12.600 | 73.120 |
| II. TOTAL DATORII | 31.814.899 | 33.840.165 |
| 1. Total datorii necurente din care: | 20.102.644 | 18.203.400 |
| Sume necurente (ce urmează a fi plătite după o perioadă mai mare de un an) | 69.162 | 78.300 |
| Imprumuturi pe termen lung | 18.371.058 | 16.679.730 |
| Provizioane | 1.662.424 | 1.445.370 |
| 2. Total datorii curente din care: | 11.712.255 | 15.636.765 |
| Datorii comerciale, avansuri și alte decontări | 4.955.232 | 8.449.666 |
| Datorii către bugete | 1.794.401 | 1.871.112 |

| | | |
|---|--------------------|--------------------|
| <i>Contribuții sociale</i> | 1.471.675 | 1.503.552 |
| <i>Imprumuturi pe termen lung ce urmează a fi plătite în cursul exercițiului curent</i> | 2.107.138 | 2.481.838 |
| <i>Salariile angajaților</i> | 2.350.369 | 2.391.603 |
| <i>Alte drepturi cuvenite (burse)</i> | 138.211 | 149.561 |
| <i>Venituri în avans</i> | 366.904 | 292.985 |
| III. Total capitaluri proprii | 263.489.579 | 298.049.300 |
| <i>Rezerve, fonduri</i> | 208.005.955 | 251.315.593 |
| <i>Rezultatul reportat (sold creditor)</i> | 28.314.473 | 55.075.184 |
| <i>Rezultatul patrimonial al exercițiului (sold creditor)</i> | 27.169.151 | 0 |
| <i>Rezultatul patrimonial al exercițiului (sold debitor)</i> | 0 | 8.341.477 |

La rd. 4 din bilanț diferența între sold la începutul perioadei și sfârșitul perioadei este de 3.527.128 lei care provine din intrări de mijloace de transport, mobilier, aratură birotică din care suma de 3.444.825 de la Spitalul orașenesc Dr. Valer Russu din Luduș.

L.ard. 5

Structura Contului de rezultat patrimonial centralizat la data de 31.12. 2022

| Denumire indicatori | An precedent | An curent |
|--|---------------------|-------------------|
| Venituri din impozite și taxe, contribuții de asigurări și alte venituri ale bugetelor | 29.669.393 | 31.734.332 |
| Venituri din activități economice | 45.165.397 | 47.036.845 |
| Finanțări, subvenții, transferuri, alocații bugetare cu destinație specială | 29.318.232 | 5.339.121 |
| Alte venituri operaționale | 1.574.380 | 1.756.054 |
| Total Venituri operaționale | 105.727.402 | 85.866.352 |
| Cheltuieli cu salariile și contribuțiile aferente | 47.468.977 | 49.739.470 |
| Subvenții, transferuri | 4.472.180 | 5.626.738 |
| Stocuri, lucrări și servicii executate de terți | 19.234.855 | 21.710.843 |
| Cheltuieli de capital, amortizări și provizioane | 6.311.679 | 16.217.575 |
| Alte cheltuieli operaționale | 389.136 | 340.913 |
| Total Cheltuieli operaționale | 2.410.308 | 2.217.091 |
| <i>Cheltuieli financiare</i> | 737.747 | 582.437 |
| <i>Venituri extraordinare</i> | 56.323 | 10.147 |
| <i>Excedent</i> | 27.169.151 | 0 |
| <i>Deficit</i> | 0 | 8.341.477 |

Șef birou B.F.C.R.U
Ec. Suci Maria





ORAȘUL LUDUȘ

Bd. 1 Decembrie 1918, nr. 26, cod poștal 545200, jud. Mureș

Telefon 0265-411716, Fax: 0265-413402

e-mail: ludus@ms.e-adm.ro; web: www.ludus.ro



Operator de date cu caracter personal 2183

Date cu caracter personal prelucrate în conformitate cu prevederile Regulamentului (UE) 2016/679

Nr. 19215 din 20.02.2023

RAPORT

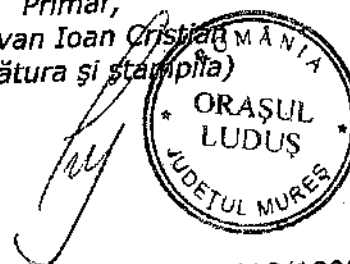
asupra sistemului de control intern managerial la data de 31 decembrie 2022

OSGG nr. 600/2018 - Anexa nr. 4³

Conducătorul entității publice,

Primar,

Moldovan Ioan Cristian
(semnătura și stampila)



În temeiul prevederilor art. 4 alin. (3) din Ordonanța Guvernului nr. 119/1999 privind controlul intern/manAGERIAL și controlul financiar preventiv, republicată, cu modificările și completările ulterioare, subsemnatul, **Moldovan Ioan Cristian**, în calitate de **primar**, declar că **UAT Orașul Luduș** dispune de un sistem de control intern managerial ale cărui concepere și aplicare **permit/permit-partial/nu permit conducerii** (și, după caz, consiliului de administrație) să furnizeze o asigurare rezonabilă că fondurile publice gestionate în scopul îndeplinirii obiectivelor generale și specifice au fost utilizate în condiții de legalitate, regularitate, eficacitate, eficiență și economicitate.

Această declarație se întemeiază pe o apreciere realistă, corectă, completă și demnă de încredere asupra sistemului de control intern managerial al entității, formulată în baza autoevaluării acestuia.

Sistemul de control intern managerial **cuprinde/cuprinde-partial/nu cuprinde** mecanisme de autocontrol, iar aplicarea măsurilor privind creșterea eficacității acestuia **are/nu are** la bază evaluarea riscurilor, în acest caz, menționez următoarele:

- Comisia de monitorizare este/~~nu este~~ funcțională;
- Programul de dezvoltare a sistemului de control intern managerial este/~~este~~ ~~parțial/nu este~~ implementat și actualizat anual;
- Procesul de management al riscurilor este/~~este~~ ~~parțial/nu este~~ organizat și monitorizat;
- Procedurile documentate sunt elaborate în proporție de 67,90% din totalul activităților procedurale inventariate (32 proceduri de sistem din totalul de 36; respectiv 78 proceduri operaționale din totalul de 126);

- Sistemul de monitorizare a performanțelor este/~~nu este~~ stabilit și evaluat pentru obiectivele și activitățile entității, prin intermediul unor indicatori de performanță.

Pe baza rezultatelor autoevaluării apreciez că la data de 31 decembrie 2022, sistemul de control intern managerial al UAT Orașul Luduș este conform/~~parțial conform/parțial conform limitat/neconform~~ cu standardele cuprinse în Codul controlului intern managerial.

Din analiza rapoartelor asupra sistemului de control intern managerial transmise ordonatorului principal/~~secundar~~ de credite de către ordonatorii secundari și/sau terțiari de credite, direct în subordonare/~~în~~ coordonare/sub autoritate, rezultă că:

- 5 entități au sistemul conform;
- 0 entități au sistemul parțial conform;
- 1 entități au sistemul parțial conform limitat;
- 0 entități au sistemul neconform.

Precizez că declarațiile cuprinse în prezentul raport sunt formulate prin asumarea responsabilității manageriale și au drept temei datele, informațiile și constatările consemnate în documentația aferentă autoevaluării sistemului de control intern managerial, precum și raportările transmise de către entitățile subordonate/~~în~~ coordonare/sub autoritate.

| COD | DENUMIRE INDICATORI | SOLD LA INCEPUTUL PERIOADEI | SOLD LA SFARSITUL PERIOADEI |
|-------|--|-----------------------------|-----------------------------|
| 0 | TOTAL JUDETUL MURES | | |
| 01003 | 1.Active fixe necorporale (ct.2030000+2050000+2060000+2080100+2080200+2330000-2800300-2800500-2800801-2800809-2900400-2900500-2900801-2900809-2930100*) | 533.811 | 687.574 |
| 01004 | 2.Instalatii tehnice, mijloace de transport, animale, plantatii, mobilier, aparatura birotica si alte active corporale (ct.2130100+2130200+2130300+2130400+2140000+2310000-2810301-2810302-2810303-2810304-2810400-2910301-2910302-2910303-2910304-2910400-2930200*) | 7.857.824 | 11.384.952 |
| 01005 | 3.Terenuri si cladiri (ct.2110100+2110200+2120101+2120102+2120201+2120301+2120401+2120501+2120601+2120901+2310000-2810100-2810201-2810202-2810203-2810204-2810205-2810206-2810207-2810208-2910100-2910201-2910202-2910203-2910204-2910205-2910206-2910207-2910208-2930200) | 215.825.946 | 268.482.536 |
| 01007 | 5.Active financiare necurente (investitii pe termen lung) peste un an (ct.2600100+2600200+2600300+2650000+2670201+2670202+2670203+2670204+2670205+2670208-2960101-2960102-2960103-2960200), din care: | 538.010 | 338.587 |
| 01008 | Titluri de participare (ct.2600100+2600200+2600300-2960101-2960102-2960103) | 538.010 | 338.587 |
| 01009 | 6.Creante necurente - sume ce urmeaza a fi incasate dupa o perioada mai mare de un an (ct.4110201+4110208+4130200+4280202+4610201+4610209-4910200-4960200) din care: | 30.469 | 23.872 |
| 01010 | Creante comerciale necurente - sume ce urmeaza a fi incasate dupa o perioada mai mare de un an (ct.4110201+4110208+4130200+4610201-4910200-4960200) | 18.938 | 16.026 |
| 01015 | 7.TOTAL ACTIVE NECURENTE (rd.03+04+05+06+07+09) | 224.786.060 | 280.917.521 |
| 01019 | 1.Stocuri (ct.3010000+3020100+3020200+3020300+3020400+3020500+3020600+3020700+3020800+3020900+3030100+3030200+3040100+3040200+3050100+3050200+3070000+3090000+3310000+3320000+3410000+3450000+3460000+3470000+3490000+3510100+3510200+3540100+3540500+3540600+3560000+3570000+3580000+3590000+3610000+3710000+3810000+/-3480000+/-3780000-3910000-3920100-3920200-3920300-3930000-3940100-3940500-3940600-3950100-3950200-3950300-3950400-3950600-3950700-3950800-3960000-3970100-3970200-3970300-3980000-4420803) | 7.529.252 | 8.527.528 |
| 01021 | Creante din operatiuni comerciale, avansuri si alte decontari (ct.2320000+2340000+4090101+4090102+4110101+4110108+4130100+4180000+4250000+4280102+4610101+4610109+4730109**+4810101+4810102+4810103+4810900+4830000+4840000+4890101+4890301-4910100-4960100+5120800) din care: | 2.410.308 | 2.217.091 |
| 01022 | Creante comerciale si avansuri (ct.2320000+2340000+4090101+4090102+4110101+4110108+4130100+4180000+4610101-4960100), din care: | 1.796.589 | 1.836.413 |
| 01023 | Creante bugetare (ct.4310100**+4310200**+4310300**+4310400**+4310500**+4310600**+4310700**+4370100**+4370200**+4370300**+4420400+4420802+4440000**+4460100**+4460200**+4480200+4610102+4610104+4630000+4640000+4650100+4650200) | | |

BILANT
31 12 2022

pag.: 1 - lei -


| COD | DENUMIRE INDICATORI | SOLD LA INCEPUTUL PERIOADEI | SOLD LA SFARSITUL PERIOADEI |
|-------|--|-----------------------------|-----------------------------|
| 0 | TOTAL JUDETUL MURES | | |
| 01003 | 1.Active fixe necorporale (ct.2030000+2050000+2060000+2080100+2080200+2330000-2800300-2800500-2800801-2800809-2900400-2900500-2900801-2900809-2930100*) | 533.811 | 687.574 |
| 01004 | 2.Instalatii tehnice, mijloace de transport, animale, plantatii, mobilier, aparatura birotica si alte active corporale (ct.2130100+2130200+2130300+2130400+2140000+2310000-2810301-2810302-2810303-2810304-2810400-2910301-2910302-2910303-2910304-2910400-2930200*) | 7.857.824 | 11.384.952 |
| 1005 | 3.Terenuri si cladiri (ct.2110100+2110200+2120101+2120102+2120201+2120301+2120401+2120501+2120601+2120901+2310000-2810100-2810201-2810202-2810203-2810204-2810205-2810206-2810207-2810208-2910100-2910201-2910202-2910203-2910204-2910205-2910206-2910207-2910208-2930200) | 215.825.946 | 268.482.536 |
| 01007 | 5.Active financiare necurente (investitii pe termen lung) peste un an (ct.2600100+2600200+2600300+2650000+2670201+2670202+2670203+2670204+2670205+2670208-2960101-2960102-2960103-2960200), din care: | 538.010 | 338.587 |
| 01008 | Titluri de participare (ct.2600100+2600200+2600300-2960101-2960102-2960103) | 538.010 | 338.587 |
| 01009 | 6.Creante necurente - sume ce urmeaza a fi incasate dupa o perioada mai mare de un an (ct.4110201+4110208+4130200+4280202+4610201+4610209-4910200-4960200) din care: | 30.469 | 23.872 |
| 01010 | Creante comerciale necurente - sume ce urmeaza a fi incasate dupa o perioada mai mare de un an (ct.4110201+4110208+4130200+4610201-4910200-4960200) | 18.938 | 16.026 |
| 1015 | 7.TOTAL ACTIVE NECURENTE (rd.03+04+05+06+07+09) | 224.786.060 | 280.917.521 |
| 01019 | 1.Stocuri (ct.3010000+3020100+3020200+3020300+3020400+3020500+3020600+3020700+3020800+3020900+3030100+3030200+3040100+3040200+3050100+3050200+3070000+3090000+3310000+3320000+3410000+3450000+3460000+3470000+3490000+3510100+3510200+3540100+3540500+3540600+3560000+3570000+3580000+3590000+3610000+3710000+3810000+/-3480000+/-3780000-3910000-3920100-3920200-3920300-3930000-3940100-3940500-3940600-3950100-3950200-3950300-3950400-3950600-3950700-3950800-3960000-3970100-3970200-3970300-3980000-4420803) | 7.529.252 | 8.527.528 |
| 01021 | Creante din operatiuni comerciale, avansuri si alte decontari (ct.2320000+2340000+4090101+4090102+4110101+4110108+4130100+4180000+4250000+4280102+4610101+4610109+4730109**+4810101+4810102+4810103+4810900+4830000+4840000+4890101+4890301-4910100-4960100+5120800) din care: | 2.410.308 | 2.217.091 |
| 01022 | Creante comerciale si avansuri (ct.2320000+2340000+4090101+4090102+4110101+4110108+4130100+4180000+4610101-4910100-4960100),din care: | 1.796.589 | 1.836.413 |
| 01023 | Creante bugetare (ct.4310100**+4310200**+4310300**+4310400**+4310500**+4310600**+4310700**+4370100**+4370200**+4370300**+4420400+4420802+4440000**+4460100**+4460200**+4480200+4610102+4610104+4630000+4640000+4650100+4650200) | | |

| COD | DENUMIRE INDICATORI | SOLD LA INCEPUTUL PERIOADEI | SOLD LA SFARSITUL PERIOADEI |
|--------|---|-----------------------------|-----------------------------|
| 01024 | +4660401+4660402+4660500+4660900+4810101**+4810102**+4810103***+4810900**-4970000), din care: | 2.386.056 | 2.553.870 |
| 01025 | Creantele bugetului general consolidat (ct.4630000+4640000+4650100+4650200+4660401+4660402+4660500+4660900-4970000) | 2.386.055 | 2.553.869 |
| 01030 | Creante din operatiuni cu fonduri externe nerambursabile si fonduri de la buget (ct.4500100+4500300+4500501+4500502+4500503+4500504+4500505+4500700+4510100+4510300+4510500+4530100+4540100+4540301+4540302+4540501+4540502+4540503+4540504+4550100+4550301+4550302+4550303+4560100+4560303+4560309+4570100+4570201+4570202+4570203+4570205+4570206+4570209+4570301+4570302+4570309+4580100+4580301+4580302+4610103+4730103***+4740000+4760000), din care: | 52.933.444 | 32.604.728 |
| 1033 | Total creante curente (rd.21+23+25+27) | 57.729.808 | 37.375.689 |
| | Conturi la trezorerie, casa in lei. (ct.5100000+5120101+5120501+5130101+5130301+5130302+5140101+5140301+5140302+5150101+5150103+5150301+5150500+5150600+5160101+5160301+5160302+5170101+5170301+5170302+5200100+5210100+5210300+5230000+5250101+5250102+5250301+5250302+5250400+5260000+5270000+5280000+5290101+5290201+5290301+5290400+5290901+5310101+5410101+5500101+5520000+5550101+5550400+5570101+5580101+5580201+5590101+5600101+5600300+5600401+5610101+5610300+5620101+5620300+5620401+5710100+5710300+5710400+5740101+5740102+5740301+5740302+5740400+5750100+5750300+5750400-7700000) | 4.737.943 | 4.658.853 |
| 010331 | Dobanda de incasat,alte valori,avansuri de trezorerie (ct.5180701+5320100+5320200+5320300+5320400+5320500+5320600+5320800+5420100) | 444.229 | 273.755 |
| 01035 | Conturi la institutii de credit, BNR, casa in valuta (ct.5110101+5110102+5120102+5120402+5120502+5130102+5130202+5140102+5140202+5150102+5150202+5150302+5160102+5160202+5170102+5170202+5290102+5290202+5290302+5290902+5310402+5410102+5410202+5500102+5550102+5550202+5570202+5580102+5580202+5580302+5580303+5590102+5590202+5600102+5600103+5600402+5610102+5610103+5620102+5620103+5620402) | 64.586 | 62.999 |
| 01040 | Total disponibilitati si alte valori (rd.33+33.1+35+35.1) | 5.246.758 | 4.995.607 |
| 01042 | 6.Cheltuieli in avans (ct.4710000) | 12.600 | 73.120 |
| 01045 | 7.TOTAL ACTIVE CURENTE (rd.19+30+31+40+41+41.1+42) | 70.518.418 | 50.971.944 |
| 01046 | 8.TOTAL ACTIVE (rd.15+45) | 295.304.478 | 331.889.465 |
| 01052 | 1.Sume necurente - sume ce urmeaza a fi platite dupa o perioada mai mare de un an (ct.2690200+4010200+4030200+4040200+4050200+4280201+4620201+4620209+5090000), din care: | 69.162 | 78.300 |
| 01054 | 2.Imprumuturi pe termen lung (ct.1610200+1620200+1630200+1640200+1650200+1660201+1660202+1660203+1660204+1670201+1670202+1670203+1670208+1670209-1690200) | 18.371.058 | 16.679.730 |
| 01055 | 3.Provizioane (ct.1510201+1510202+1510203+1510204+1510208) | 1.662.424 | 1.445.370 |
| 01058 | TOTAL DATORII NECURENTE (rd.52+54+55) | 20.102.644 | 18.203.400 |

| COD | DENUMIRE INDICATORI | SOLD LA INCEPUTUL PERIOADEI | SOLD LA SFARSITUL PERIOADEI |
|--------|--|-----------------------------------|-----------------------------------|
| 01060 | 1.Datorii comerciale, avansuri si alte decontari (ct.2690100+4010100+4030100+4040100+4050100+4080000+4190000+4620101+4620109+4730109+4810101+4810102+4810103+4810900+4830000+4840000+4890201+5090000+5120800), din care: | 4.955.232 | 8.449.666 |
| 01061 | Datorii comerciale si avansuri (ct.4010100+4030100+4040100+4050100+4080000+4190000+4620101), din care: | 4.795.531 | 8.414.239 |
| 01062 | 2.Datorii catre bugete (ct.4310100+4310200+4310300+4310400+4310500+4310600+4310700+4370100+4370200+4370300+4400000+4410000+4420300+4420801+4440000+4460100+4460200+4480100+4550501+4550502+4550503+4620109+4670100+4670200+4670300+4670400+4670500+4670900+4730109+4810900),din care: | 1.794.401 | 1.871.112 |
| 010631 | Contributii sociale (ct.4310100+4310200+4310300+4310400+4310500+4310600+4310700+4370100+4370200+4370300) | 1.471.675 | 1.503.552 |
| 01071 | 5.Imprumuturi pe termen lung - sume ce urmeaza a fi platite in cursul exercitiului curent (ct.1610100+1620100+1630100+1640100+1650100+1660101+1660102+1660103+1660104+1670101+1670102+1670103+1670108+1670109+1680100+1680200+1680300+1680400+1680500+1680701+1680702+1680703+1680708+1680709-1690100) | 2.107.138 | 2.481.838 |
| 01072 | 6.Salariile angajatilor (ct.4210000+4230000+4260000+4270100+4270300+4280101) | 2.350.369 | 2.391.603 |
| 01073 | 7.Alte drepturi cuvenite altor categorii de persoane (pensii, indemnizatii de somaj, burse) (ct.4220100+4220200+4240000+4260000+4270200+4270300+4290000+4380000), din care: | 138.211 | 149.561 |
| 01074 | 8.Venituri in avans (ct.4720000) | 366.904 | 292.985 |
| 01078 | 10.TOTAL DATORII CURENTE (rd.60+62+65+70+71+72+73+74+75) | 11.712.255 | 15.636.765 |
| 01079 | 11.TOTAL DATORII (rd.58+78) | 31.814.899 | 33.840.165 |
| 01080 | 12.ACTIVE NETE = TOTAL ACTIVE - TOTAL DATORII = CAPITALURI PROPRII (rd.80=rd.46-79=rd.90) | 263.489.579 | 298.049.300 |
| 01084 | 1.Rezerve, fonduri (ct.1000000+1000101+1000201+1000202+1000301+1000401+1000402+1010000+1020101+1020102+1020103+1030000+1040101+1040102+1040103+1050100+1050200+1050300+1050400+1050500+/-1060000+1060000+1320000+1330000) | 208.005.955 | 251.315.593 |
| 01085 | 2.Rezultatul reportat (ct.1170000-sold creditor) | 28.314.473 | 55.075.184 |
| 01087 | 4.Rezultatul patrimonial al exercitiului (ct.1210000-sold creditor) | 27.169.151 | |
| 01088 | 5.Rezultatul patrimonial al exercitiului (ct.1210000- sold debitor) | | 8.341.477 |
| 01090 | 6.TOTAL CAPITALURI PROPRII (rd.84+85-86+87-88) | 263.489.579 | 298.049.300 |

Conducatorul institutiei

Conducatorul compartimentului
financiar- contabil




CONTUL DE REZULTAT PATRIMONIAL

31 12 2022


pag: 1 - lei -

| COD | DENUMIRE INDICATORI | An precedent | An curent |
|--------|---|--------------|------------|
| 0 | TOTAL JUDETUL MURES | | |
| 02002 | 1.Venituri din impozite, taxe, contributii de asigurari si alte venituri ale bugetelor (ct.7300100+7300201+7300202+7300203+7310100+7310200+7320100+ 7330000+7340000+7350100+7350200+7350300+7350400+7350500+ 7350601+7350602+7360100+7390000+7450100+ 7450200+7450300+7450400+ 7450500+7450700+7450900+7460100+7460200+7460300+7460900) | 29.669.393 | 31.734.332 |
| 02003 | 2.Venituri din activitati economice (ct.7210000+7220000+7510100+7510200+/-7090000) | 45.165.397 | 47.036.845 |
| 02004 | 3.Finantari, subventii, transferuri, alocatii bugetare cu destinatie speciala (ct.7510500+7710000+7720100+7720200+7740100+7740200+7750000+ 7760000+7780000+7790101+7790109) | 29.318.232 | 5.339.121 |
| 02005 | 4.Alte venituri operationale (ct.7140000+7180000+7500000+7500100+7500200 +7510300+7510400+7810200+7810300+7810401+7810402+7770000) | 1.574.380 | 1.756.054 |
| 02006 | TOTAL VENITURI OPERATIONALE (rd.02+03+04+05) | 105.727.402 | 85.866.352 |
| 02008 | 1.Salarii si contributiile sociale aferente angajatilor (ct.6410000+6420000+6450100+ 6450200+6450300+6450400+6450500+6450600+6450700+6450800+6460000+ 6470000) | 47.468.977 | 49.739.470 |
| 02009 | 2.Subventii si transferuri (ct.6700000+6710000+6720000+6730000+6740000+ 6750000+6760000+6770000+6780000+6790000) | 4.472.180 | 5.626.738 |
| 02010 | 3.Stocuri, consumabile, lucrari si servicii executate de terti (ct.6010000+6020100+ 6020200+6020300+6020400+6020500+6020600+6020700+6020800+6020900+ 6030000+6060000+6070000+6080000+6090000+6100000+6110000+6120000+ 6130000+6140000+6220000+6230000+6240100+6240200+6260000+6270000+ 6280000+6290100) | 19.234.855 | 21.710.843 |
| 02011 | 4.Cheltuieli de capital, amortizari si provizioane (ct.6810100+ 6810200+6810300+6810401+6810402+6820101+6820109+ 6820200+6890100+6890200) | 6.311.679 | 16.217.575 |
| 02012 | 5. Alte cheltuieli operationale (ct.6350100+6540000+6580101+6580109) | 389.136 | 340.913 |
| 02013 | TOTAL CHELTUIELI OPERATIONALE (rd.08+09+10+11+12) | 77.876.827 | 93.635.539 |
| 02015 | - EXCEDENT (rd.06-rd.13) | 27.850.575 | 7.769.187 |
| 02016 | - DEFICIT (rd.13-rd.06) | | |
| 02018 | V. CHELTUIELI FINANCIARE (ct.6630000+6640000+6650100+6650200+6660000+ 6670000+6680000+6690000+6860300+6860400+6860800) | 737.747 | 582.437 |
| 02021 | - DBFICIT (rd.18-rd.17) | 737.747 | 582.437 |
| 02023 | - EXCEDENT (rd.15+20-16-21) | 27.112.828 | 8.351.624 |
| 02024 | - DEFICIT (rd.16+21-15-20) | | |
| 02025 | VIII. VENITURI EXTRAORDINARE (ct.7910000) | 56.323 | 10.147 |
| 02028 | - EXCEDENT (rd.25-rd.26) | 56.323 | 10.147 |
| 020292 | - EXCEDENT (rd.23+28-24-29) | 27.169.151 | 8.341.477 |
| 020293 | - DEFICIT (rd.24+29-23-28) | | |
| 02031 | - EXCEDENT (rd.29.2-29.4) | 27.169.151 | 8.341.477 |
| 02032 | - DEFICIT (rd.29.3+29.4) | | |

Conducatorul institutiei




Conducatorul compartimentului
financiar- contabil



SITUATIA FLUXURILOR DE TREZORERIE

31 12 2022

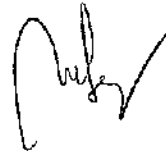
pag.: 1 - lei -

| COD | DENUMIRE INDICATORI | Total | Casa in valuta | Alte disponibilitati |
|-------|--|-----------|----------------|----------------------|
| 0 | TOTAL JUDETUL MURES | 101.281 | | 101.281 |
| 04002 | 1. Incasari | 105.393 | | 105.393 |
| 04003 | 2. Plati | | | |
| 04004 | 3. Numerar net din activitatea operationala (rd.02-rd.03) | -4.112 | | -4.112 |
| 04010 | 1. Incasari | 3.969.454 | | 3.969.454 |
| 04011 | 2. Plati | 3.966.929 | | 3.966.929 |
| 04012 | 3. Numerar net din activitatea de finantare (rd.10-rd.11) | 2.525 | | 2.525 |
| 04013 | IV CRESTEREA (DESCRESTEREA) NETA DE NUMERAR SI ECHIVALENT DE NUMERAR (rd.04+rd.08+rd.12) | -1.587 | | -1.587 |
| 04014 | V NUMERAR SI ECHIVALENT DE NUMERAR LA INCEPUTUL PERIOADEI | 64.586 | | 64.586 |
| 04017 | VI NUMERAR SI ECHIVALENT DE NUMERAR LA FINELE PERIOADEI(rd.13+14+15-16) | 62.999 | | 62.999 |

Conducatorul institutiei



Conducatorul compartimentului
financiar- contabil




I. PLATI RESTANTE
31 12 2022


pag. 1 - lei -

| DENUMIRE INDICATORI | COD | Sold la inceputul anului | Sold la finele perioadei | |
|--|-------|--------------------------------|--------------------------|--|
| | | | TOTAL | Din care: afere sumelor angajate cu prevederi bugetare |
| TOTAL JUDETUL MURES | 0 | | | |
| PLATI RESTANTE-TOTAL (rd.150+300) din care: | 40001 | 512.036 | 2.439.770 | 2.439.770 |
| -sub 30 de zile(rd.151+301) | 40002 | 486.017 | 493.688 | 493.688 |
| - peste 30 de zile (rd.152+302) | 40003 | 6.270 | 339.858 | 339.858 |
| - peste 90 de zile (rd.153+303) | 40004 | 19.749 | | |
| - peste 120 zile (rd.154+304) | 40005 | | 1.586.125 | 1.586.125 |
| - peste 1 an (rd.155+305) | 40006 | | 20.099 | 20.099 |
| PLATI RESTANTE - TOTAL SECTIUNEA DE FUNCTIONARE | 40150 | | 597.548 | 597.548 |
| (rd.160+170+240+250+270+280+290) din care: | | | | |
| -sub 30 de zile(rd.161+171+241+251+271+281+291) | 40151 | | 356.946 | 356.946 |
| - peste 30 de zile (rd.162+172+242+252+272+282+292) | 40152 | | 240.602 | 240.602 |
| Plati restante catre furnizori,creditori din operatii comerciale | 40160 | | | |
| (ct.4010100,ct.4030100,ct.4620101,ct.4620109) | | | | |
| (rd.161+162+163+165+166) din care: | | | 597.548 | 597.548 |
| -sub 30 de zile | 40161 | | 356.946 | 356.946 |
| - peste 30 de zile | 40162 | | 240.602 | 240.602 |
| PLATI RESTANTE-TOTAL SECTIUNEA DEZVOLTARE | 40300 | | | |
| (rd.310+320+330), din care: | | 512.036 | 1.842.222 | 1.842.222 |
| - sub 30 de zile(rd.311+321+331) | 40301 | 486.017 | 136.742 | 136.742 |
| - peste 30 de zile (rd.312+322+332) | 40302 | 6.270 | 99.256 | 99.256 |
| - peste 90 de zile (rd.313+323+333) | 40303 | 19.749 | | |
| - peste 120 zile (rd.315+324+334) | 40304 | | 1.586.125 | 1.586.125 |
| - peste 1 an (rd.316+325+335) | 40305 | | 20.099 | 20.099 |
| Plati restante catre furnizori,creditori din operatii comerciale | 40310 | | | |
| (ct.4040100,ct.4050100,ct.4620101,ct.4620103,ct.4620109) | | | | |
| (rd.311+312+313+315+316),din care: | | 512.036 | 1.842.222 | 1.842.222 |
| - sub 30 de zile | 40311 | 486.017 | 136.742 | 136.742 |
| - peste 30 de zile | 40312 | 6.270 | 99.256 | 99.256 |
| - peste 90 de zile din care: | 40313 | 19.749 | | |
| - peste 120 zile | 40315 | | 1.586.125 | 1.586.125 |
| - peste 1 an | 40316 | | 20.099 | 20.099 |

Conducatorul institutiei




Conducatorul compartimentului
financiar contabil



I. PLATI RESTANTE
-bugete locale-
31 12 2022

pag. 2 - lei -

| DENUMIRE INDICATORI | COD | Sold la inceputul anului | Sold la finele perioadei | |
|--|-------|--------------------------------|--------------------------|---|
| | | | TOTAL | Din care: afereent sumelor angajate cu prevederi bugetare |
| TOTAL JUDETUL MURES | 0 | | | |
| PLATI RESTANTE-TOTAL (rd.150+300) din care: | 42001 | 512.036 | 2.439.770 | 2.439.770 |
| -sub 30 de zile(rd.151+301) | 42002 | 486.017 | 493.688 | 493.688 |
| - peste 30 de zile (rd.152+302) | 42003 | 6.270 | 339.858 | 339.858 |
| - peste 90 de zile (rd.153+303) | 42004 | 19.749 | | |
| - peste 120 zile (rd.154+304) | 42005 | | 1.586.125 | 1.586.125 |
| - peste 1 an (rd.155+305) | 42006 | | 20.099 | 20.099 |
| PLATI RESTANTE - TOTAL SECTIUNEA DE FUNCTIONARE | 42150 | | | |
| (rd.160+170+240+250+270+280+290) din care: | | | 597.548 | 597.548 |
| -sub 30 de zile(rd.161+171+241+251+271+281+291) | 42151 | | 356.946 | 356.946 |
| - peste 30 de zile (rd.162+172+242+252+272+282+292) | 42152 | | 240.602 | 240.602 |
| Plati restante catre furnizori,creditori din operatii comerciale (ct.4010100,ct.4030100,ct.4620101,ct.4620109) | 42160 | | | |
| (rd.161+162+163+165+166) din care: | | | 597.548 | 597.548 |
| -sub 30 de zile | 42161 | | 356.946 | 356.946 |
| - peste 30 de zile | 42162 | | 240.602 | 240.602 |
| PLATI RESTANTE-TOTAL SECTIUNEA DEZVOLTARE | 42300 | | | |
| (rd.310+320+330), din care: | | 512.036 | 1.842.222 | 1.842.222 |
| - sub 30 de zile(rd.311+321+331) | 42301 | 486.017 | 136.742 | 136.742 |
| - peste 30 de zile (rd.312+322+332) | 42302 | 6.270 | 99.256 | 99.256 |
| - peste 90 de zile (rd.313+323+333) | 42303 | 19.749 | | |
| - peste 120 zile (rd.315+324+334) | 42304 | | 1.586.125 | 1.586.125 |
| - peste 1 an (rd.316+325+335) | 42305 | | 20.099 | 20.099 |
| Plati restante catre furnizori,creditori din operatii comerciale (ct.4040100,ct.4050100,ct.4620101,ct.4620103,ct.4620109) | 42310 | | | |
| (rd.311+312+313+315+316),din care: | | 512.036 | 1.842.222 | 1.842.222 |
| - sub 30 de zile | 42311 | 486.017 | 136.742 | 136.742 |
| - peste 30 de zile | 42312 | 6.270 | 99.256 | 99.256 |
| - peste 90 de zile din care: | 42313 | 19.749 | | |
| - peste 120 zile | 42315 | | 1.586.125 | 1.586.125 |
| - peste 1 an | 42316 | | 20.099 | 20.099 |

Conducatorul institutiei

Conducatorul compartimentului
financiar contabil



DISPONIBIL DIN MIJLOACE CU DESTINATIE SPECIALA



31 12 2022

- lei -

| DENUMRE INDICATORI | COD | DISPONIBIL LA INCEPUTUL ANULUI | INCASARI | PLATI | DISPONIBIL LA SFARSITUL PERIOADEI |
|--|-------|--------------------------------------|----------|-------|---|
| TOTAL JUDETUL MURES | 0 | | | | |
| TOTAL (rd.02 la 15) | 05001 | 98.688 | 57.644 | 4.970 | 151.362 |
| - Sume primite ca donatii si sponsorizari (ct.5500101,ct.5500102/analitice distincte) | 05002 | 40.825 | 53.076 | | 93.901 |
| - Garantii materiale retinute gestionarilor conform Legii nr.22/1969 (ct.5500101,ct.5500102/analitice distincte) | 05003 | 57.863 | 4.568 | 4.970 | 57.461 |

Conducatorul institutiei,

Conducatorul compartimentului
financiar-contabil

Situatia activelor si datoriilor institutiilor publice
din administratia locala

31 12 2022


pag.: 1 - lei -

| COD | DENUMIRE INDICATORI | Sold la inceputul anului | Sold la sfarsitul perioadei |
|--------|--|--------------------------|-----------------------------|
| 0 | TOTAL JUDETUL MURES | | |
| 18005 | Disponibilitati in lei ale institutiilor publice locale si ale institutiilor publice de subordonare locala, la trezorerii (ct.5100000+5120101+5120501+5150101+5150103+5150500+5150600+5160101+5160301+5160302+5170101+5170301+5170302+5210100+5210300+5280000+5290201+5290301+5290400+5290901+5410101+5500101+ 5520000+5550101+5570101+5580101+5580201+5600101+5600300+5610101+5610300+5620101+5620300-7700000), din care: | 4.737.943 | 4.658.853 |
| 18008 | Total (in baze cash) (rd.04+05) | 4.737.943 | 4.658.853 |
| 18010 | Total (in baze accrual)(rd.08+09) | 4.737.943 | 4.658.853 |
| 18023 | Alte valori (ct.5320100+5320200+5320300+5320400+5320500+5320600+5320800) | 444.229 | 273.755 |
| 18032 | Disponibilitati ale institutiilor publice locale si ale institutiilor de subordonare locala la institutiile de credit rezidente (ct.5110101+5110102+5120102+5120402+5120502+5150102+5150202+5160102+5160202+5170102+5170202+5290202+5290302+5290902+5500102+5550102+5550202+5570202+5580102+5580302+5600102+5600103+5610102+5610103+5620102+5620103), din care: | 64.586 | 62.999 |
| 18036 | Total (in baze cash) (rd.32+35) | 64.586 | 62.999 |
| 18038 | Total (in baze accrual) (rd.36+37) | 64.586 | 62.999 |
| 18131 | Actiuni necotate detinute de autoritatile locale la societati nefinanciare (ct.2600200-2960102)(S11) | 538.010 | 338.587 |
| 18134 | Total (la valoarea contabila neta (la valoarea de intrare mai putin ajustarile cumulate pentru pierderea de valoare) (rd.131+132+133) | 538.010 | 338.587 |
| 18157 | Creante comerciale necurente legale de livrari de bunuri si servicii de catre autoritatile locale sau de institutii subordonate acestora (ct.4110201+4110208+4130200+4610201-4910200-4960200) Total (rd.158+159+160+164) din care: | 18.938 | 16.026 |
| 18158 | - de la populatie(gospodariile populatiei)(S14) | 18.938 | 16.026 |
| 18165 | Creante comerciale curente legate de livrari de bunuri si servicii de catre autoritatile locale sau de institutii subordonate acestora(ct.2320000+2340000+4090101+4090102+4110101+4110108+4130100+4180000+4610101-4910100-4960100) Total(rd.166+167+168+172)din care de la: | 1.796.589 | 1.836.413 |
| 18167 | -de la societati nefinanciare (S11) | 3.029 | 5.330 |
| 18168 | -de la institutiile publice, din care: (rd.169+170+171) | 1.793.560 | 1.831.083 |
| 18171 | -Fonduri de securitate sociala(S13-14) | 1.793.560 | 1.831.083 |
| 181711 | -din care: creantele unitatilor sanitare cu paturi fata de Casele de Sanatate | 1.793.560 | 1.802.860 |
| 18176 | 1.Creante ale bugetului local (ct.4640000-4970000). Total (rd.177+178+179+183), din care: | 2.386.055 | 2.553.869 |
| 18177 | - de la gospodariile populatie (S14) | 2.386.055 | 2.227.231 |
| 18178 | - de la societati nefinanciare (S11) | | 326.638 |
| 18185 | Total creante (rd.176+184) | 2.386.055 | 2.553.869 |
| 18191 | Sume de primit de la Autoritatea de Certificare / Autoritatile de Management / Agentiile de Plati - FONDURI EXTERNE NERAMBURSABILE POSTADERARE (ct.4580301) | 50.608.226 | 30.279.510 |
| 18203 | 1.Sume datorate tertilor reprezentand garantii si cautiuni aflate in conturile institutiilor publice (ct.4280101+4280201+4620101+4620109).Total (rd.204+205+206), din care: | 230.528 | 115.550 |
| 18204 | - salariatilor (gospodariile populatiei)(S143) | 228.706 | 115.003 |
| 18205 | - societati nefinanciare (S11) | 1.822 | 547 |

| COD | DENUMIRE INDICATORI | Sold la inceputul anului | Sold la sfarsitul perioadei |
|--------|---|--------------------------|-----------------------------|
| 18262 | Credite pe termen scurt contractate de autoritatile locale si institutii din subordinea acestora (ct.1620100+1630100+1670101+1670103+ 1670109+5190101+5190102+5190106+5190180). Total (rd.263+264+265+265.1), din care acordate de: | 2.107.138 | 2.481.838 |
| 18263 | - Societati care accepta depozite, exclusiv banca centrala (S122) | 2.107.138 | 2.481.838 |
| 18268 | Total(in baze cash)(rd.262+266+267+267.1) | 2.107.138 | 2.481.838 |
| 18275 | Total (in baze accrual) (cash+dobanzi) (rd.268+274) | 2.107.138 | 2.481.838 |
| 18286 | Credite pe termen lung primite (contractate, garantate, asimilate,etc) de institutiile publice locale (ct.1620200+1630200+1670201+1670202+1670203+1670209).Total (rd.287+288+289+289.1) din care acordate de: | 18.371.058 | 16.679.730 |
| 18287 | - Societati care accepta depozite, exclusiv banca centrala (S122) | 18.371.058 | 16.679.730 |
| 18290 | Total (in baze cash)(rd.286) | 18.371.058 | 16.679.730 |
| 18320 | Datorii comerciale curente legate de livrari de bunuri si servicii (ct.4010100+4030100+ 4040100+4050100+4080000+4190000+4620101). Total (rd.321+322+326+327) din care catre: | 4.795.531 | 8.414.239 |
| 18321 | -Societati nefinanciare (S11) | 4.795.531 | 8.414.239 |
| 18331 | Datoriile institutiilor publice din administratia locala catre bugete (ct.4310100+4310200+4310300+4310400+4310500+4310600+4310700+4370100+4370200+4370300+4420300+4420801+4440000+4460100+4460200+4480100) | 1.737.065 | 1.792.177 |
| 18332 | Salariile angajatilor (ct.4210000+4230000+4260000+4270100+4270300+4280101) | 2.350.369 | 2.391.603 |
| 18333 | Alte drepturi cuvenite altor categorii de persoane (ct.4260000+4270200+4270300+4290000+4380000) | 138.211 | 149.561 |
| 18335 | Total (rd.331+332+333+334) | 4.225.645 | 4.333.341 |
| 183421 | Provizioane necurente (ct.1510201+1510202+1510203+1510204+1510208), din care: | 1.662.424 | 1.445.370 |

Conducatorul institutiei

Conducatorul compartimentului
financiar- contabil

Situatia platilor efectuate si a sumelor declarate pentru tota-parte aferenta cheltuielilor finantate din FEN postaderare

31.12.2022

Pag.: 1 - lei -

| Cod indicator | Denumirea programului cu finantare UE | din care: | | 01 | 02 | 03 | 04 | 05 | 06 | 07 | 08 | 09 | 10 | 11 | 12 | 13 | 14 | 15 |
|---------------|---|--|--|-----------|----|-----------|----|-----------|----|----|-----------|-----------|----|----|----|----|----|----|
| | | Plati efectuate de la titlul 56 si 58 FEN (alinesart2) | Plati efectuate pentru coza-parte FEN (alinesart2) | | | | | | | | | | | | | | | |
| 0 | A | | | | | | | | | | | | | | | | | |
| 1302 | TOTAL JUDEȚUL MDRIS | 7.340.507 | 6.685.777 | 3.056.919 | | 3.548.838 | | 3.548.838 | | | 3.548.838 | 3.056.919 | | | | | | |
| 15099 | Programa de Fondul European de Dezvoltare Regionala (FEDR) (5401) | 7.340.507 | 6.685.777 | 3.056.919 | | 3.548.838 | | 3.548.838 | | | 3.548.838 | 3.056.919 | | | | | | |
| | Total | | | | | | | | | | | | | | | | | |

Comandatarul institutiei

Comandatarul compartimentului financiar- contabil



**Situatia modificarilor in structura
activelor nete/capitalurilor
31 12 2022**

Anexa 34

pag: 1 -lei-

| Denumirea elementului de capital | Cod | Sold la inceputul anului | Cresteri | Reduceri | Sold la sfarsitul anului |
|---|-------|--------------------------|------------|-------------|--------------------------|
| A | B | 1 | 2 | 3 | 4 |
| TOTAL JUDETUL MURES | 0 | | | | |
| Fondul bunurilor care alcatuiesc domeniul privat al statului (ct.1020101) | 25003 | 8.646.663 | 17.841 | 311.362 | 8.353.142 |
| Fondul bunurilor care alcatuiesc domeniul public al unitatilor administrativ-teritoriale (ct.1030000) | 25004 | 186.829.344 | 40.131.516 | 219.063 | 226.741.797 |
| Fondul bunurilor care alcatuiesc domeniul privat al unitatilor administrativ-teritoriale (ct.1040101) | 25005 | 4.898.998 | 3.093.965 | | 7.992.963 |
| Rezerve din reevaluare (ct.1050100+1050200+1050300+1050400+1050500) | 25006 | 7.630.950 | 20.784.464 | 20.187.723 | 8.227.691 |
| Rezultatul reportat (ct.1170000 - sold creditor) | 25017 | 28.314.473 | 32.151.544 | 5.191.410 | 55.075.184 |
| Rezultatul patrimonial al exercitiului (ct.1210000 - sold creditor) | 25019 | 27.169.151 | 99.406.337 | 126.575.488 | |
| Rezultatul patrimonial al exercitiului (ct.1210000 - sold debitor) | 25020 | | 8.341.477 | | 8.341.477 |
| Total capitaluri proprii(rd.01 la 17 - rd.18+rd.19-rd.20) | 25021 | 263.489.579 | | | 298.049.300 |



SITUAȚIA ACTIVELOR FIXE AMORTIZABILE
31.12.2022

Anexa 35a

lei -

| DENUMIREA ACTIVELOR FIXE | Cod | Existență la | | SOLD LA INCEPUTUL ANULUI | CREȘTERI | | | | | alte cași |
|--|-----|--------------|------------|--------------------------------|--------------------|-----------------------------|-------------|---|--------------------------|--------------|
| | | 31.12.2021 | 31.12.2022 | | TOTAL din care: | diferențe din reevaluare | achiziții*) | transferuri primite cu titlu gratuit | donatii, sponsorizari | |
| A | B | 1 | 2 | 3 | 4 | 5 | 6 | 7 | 8 | 9 |
| TOTAL JUDEȚUL MUREȘ | | | | | | | | | | |
| Concesiuni, brevete, licențe, mărci comerciale, drepturi și active similare (ct.2050000) | 003 | | | 75.408 | | | | | | |
| Alte active fixe necorporale (ct.2080100, 2080200) | 004 | | | 2.781.024 | | 325.275 | | | | |
| TOTAL | 005 | | | 2.856.433 | | 325.275 | | | | |
| ACTIVE FIXE CORPORALE | 007 | | | 418.512 | | | | | | |
| Amenajări la terenuri (ct.2110200) | 008 | | | 5.737.796 | | 489.831 | | | | 489.831 |
| Construcții (ct.212) din care: | 016 | | | 5.737.796 | | 489.831 | | | | 489.831 |
| -alte active fixe încadrate în grupa construcții (ct.2120901), din care: | 017 | | | | | | | | | |
| Instalații tehnice, mijloace de transport, animale și plături (ct.2130100, 2130200, 2130300, 2130400) | 018 | | | 14.883.373 | | 8.490.866 | 6.334.428 | | 156.543 | |
| Mobilier, aparatură birocratică, echipamente de protecție a valorilor umane și mate- riale și alte active fixe corporale (ct.2140000) | 019 | | | 2.911.237 | | 18.564 | | | | 489.831 |
| TOTAL | 020 | | | 28.680.918 | | 6.998.982 | 6.332.988 | | 156.543 | 489.831 |
| TOTAL ACTIVE FIXE | | | | 28.817.351 | | 7.324.837 | 6.678.268 | | 156.543 | 489.831 |

| DENUMIREA ACTIVEI FIXE | Cod | REDUCERI | | | | | | | | | | Ajustări de valoare (amortizări și ajustări pentru depreciere) | | | | | Valoarea contabilă netă, din care: | | | |
|---|-----------|----------------------|---|--------------------------------------|-----------------------|------------------------------|---------|----------|--------------------------|--------------------------|----------|--|--------------------------|-----------------------------|------------------------|---|------------------------------------|-------------------|--|--|
| | | TOTAL | Diferențe din reevaluare ^(*) | Eliminare amortizare ^(**) | desmembrări și cesări | transferuri cu titlu gratuit | vanzari | alte cai | SOLD LA SFARSITUL ANULUI | Sold la inceputul anului | Creșteri | Reduceri | Sold la sfarsitul anului | Domeniul privat al statului | Domeniul privat al UAT | Proprietatea privată a instituiilor publice | | | | |
| | | 10=11+12+13+14+15+16 | 11 | 12 | 13 | 14 | 15 | 16 | 17=3+4+10 | 18 | 19 | 20 | 21=18+19-20 | 22=17-21-23-24 | 23=17-21-22-24 | 24=17-21-22-23 | | | | |
| TOTAL JUDETELUI MURES | A | | | | | | | | | | | | | | | | | | | |
| Concesiuni, brevete, licențe, mărci comerciale, drepturi și active similare (ct.21050000) | 00 | | | | | | | | | | | | 75.4059 | 66.5497 | 3.046 | | 68.543 | 6.866 | | |
| Alte active fixe | 00 | 34.801 | | | 34.801 | | | | | | | | 3.071.498 | 2.311.432 | 133.665 | | 2.445.097 | 626.401 | | |
| TOTAL | 00 | 34.801 | | | 34.801 | | | | | | | | 3.146.907 | 2.376.929 | 136.711 | | 2.513.640 | 633.267 | | |
| ACTIVE FIXE CORPORALE | 00 | | | | | | | | | | | | 123.800 | 19.998 | 71.403 | | 91.403 | 32.477 | | |
| Amplasări la terenuri (ct.2110200) | 00 | 294.633 | | | 294.633 | | | | | | | | 6.227.627 | 3.089.776 | 438.007 | | 3.547.783 | 2.679.844 | | |
| Construcții (ct.212) din care: | 00 | | | | | | | | | | | | 6.227.627 | 3.089.776 | 438.007 | | 3.547.783 | 2.679.844 | | |
| alte active fixe încadrate în grupa (ct.2120901), din care: | 01 | | | | | | | | | | | | | | | | | | | |
| Instalații tehnice, mijloace de transport, animale și plantele (ct.2130100, 2130200, 2130300, 2130400) | 01 | | | | | | | | | | | | 21.384.335 | 9.900.187 | 1.863.716 | | 11.763.903 | 9.620.456 | | |
| Mobile, aparatură birocratică, echipamente de protecție a valorilor umane și materiale și alte active fixe corporale (ct.2140000) | 01 | 3.406 | | | 3.406 | | | | | | | | 2.926.395 | 2.434.502 | 71.572 | | 2.903.068 | 423.327 | | |
| TOTAL | 01 | 298.039 | | | 298.039 | | | | | | | | 30.652.241 | 15.444.563 | 2.464.700 | | 17.906.137 | 12.756.084 | | |
| TOTAL ACTIVE FIXE | 02 | 332.840 | | | 332.840 | | | | | | | | 33.809.148 | 17.821.792 | 2.601.411 | | 20.419.797 | 13.389.351 | | |

Conducatorul instituiiei
financiar-contabil

[Signature]

Conducatorul instituiiei

[Signature]

| DENUMIREA ACTIVELOR FIXE | Cod | REDUCERI | | | | | | SOLD LA SFARSITUL ANULUI | neamortizabile | | | | | | | | | | | | | | | |
|---|-----|--------------------|------------|-------------|--------------|---------|-------------|---|-----------------------|----|----|----|----|----|---|----|----|----|----|----|----|--|--|--|
| | | TOTAL din care: | Reevaluare | dezmembrari | transferuri/ | vanzari | alte cai | | Valoarea | | | | | | | | | | | | | | | |
| | | | | | | | | | 11=12+13+ 14+15+16 | 12 | 13 | 14 | 15 | 16 | Fondul activelor fixe necorporale ct.1000000+ 1000101+ 1000201+ 1000202+ 1000301+ 1000401+ 1000402 | 19 | 20 | 21 | 22 | 23 | 24 | | | |
| A | B | | | | | | | 17=4+5-11 17=18+19+20+21 22+23+24 | | | | | | | | | | | | | | | | |
| TOTAL JUDETUL MURES | | | | | | | | | | | | | | | | | | | | | | | | |
| Active fixe necorporate in curs de ex- | 003 | | | | | | | 54.307 | | | | | | | | | | | | | | | | |
| cutie (ct.2330000) | | | | | | | | 54.307 | | | | | | | | | | | | | | | | |
| TOTAL | | | | | | | | | | | | | | | | | | | | | | | | |
| ACTIVE FIXE CORPORALE | 006 | | | | | | | 10.834.056 | | | | | | | | | | | | | | | | |
| Amplasari la terenuri (ct.2110200) | | | | | | | | 22.628.114 | | | | | | | | | | | | | | | | |
| Terenuri (ct.2110100) | 007 | | | | | | | 208.284.543 | | | | | | | | | | | | | | | | |
| Constructii (ct.212) din care: | 008 | | | | | | | 219.063 | | | | | | | | | | | | | | | | |
| alte active fixe inregistrate in grupa constructii | 016 | | | | | | | 219.063 | | | | | | | | | | | | | | | | |
| (ct.2120801) | | | | | | | | | | | | | | | | | | | | | | | | |
| Instalatii tehnice, mijloace de transport, | 017 | | | | | | | 1.131.898 | | | | | | | | | | | | | | | | |
| animale si plantatii (ct.2130100+2130200+ 2130300+2130400) | | | | | | | | 1.131.898 | | | | | | | | | | | | | | | | |
| Mobilier, aparatura birou, echipamente | 018 | | | | | | | | | | | | | | | | | | | | | | | |
| de protectie a valorilor umane si mate- | | | | | | | | | | | | | | | | | | | | | | | | |
| riale si alte active fixe corporale | | | | | | | | | | | | | | | | | | | | | | | | |
| (ct.2140000) | | | | | | | | | | | | | | | | | | | | | | | | |
| Active fixe corporale in curs de ex- | 019 | | | | | | | 219.063 | | | | | | | | | | | | | | | | |
| cutie (ct.210000) | | | | | | | | 257.111.404 | | | | | | | | | | | | | | | | |
| TOTAL | 021 | | | | | | | 1.570.024 | | | | | | | | | | | | | | | | |
| TOTAL ACTIVE FIXE | 022 | | | | | | | 1.570.024 | | | | | | | | | | | | | | | | |

Conducatorul institutiei

Conducatorul compartimentului
financiar- contabil

Situatia platilor efectuate
din fonduri externe nerambursabile (FEN) postaderare (titlul 56 si titlul 58) la data de

31.12.2022

Pag: 1 - lei -

| Denumirea surselor de finantare | 01 | 02 | 03 | 04 | 05 | 06 | 07 | 08 | 09 | 10 | 11 |
|---|-------------------------------------|------------------------------------|--|--|---|--|---|--|--|--|---|
| | Buget de stat (s 01- stat) | Buget local (s 02- local) | Bugetul asigurarilor sociale de stat (s 03- bass) | Bugetul asigurarilor pentru soma (s 04- soma) | Bugetul fondului national unic de asigurari sociale de sanatate (s 05- sanatate) | Bugetul institutiilor publice si activitatilor finantate integral sau partial din venituri proprii (s 10-local) | Bugetul fondurilor externe nerambur- sabile (s 08-stat+ asigurat+ local) | Bugetul credințelor externe (s 06- stat+ local) | Bugetul credințelor interne (s 07- stat+ local) | Bugetul institutiilor publice si activitatilor finantate integral sau partial din venituri proprii (s 20- stat+ asigurat+ autonome) | Bugetul institutiilor publice si activitatilor finantate integral sau partial din venituri proprii (s 10- stat+ autonome) |
| A | | | | | | | | | | | |
| TOTAL JUDEȚUL PURES | | | | | | | | | | | |
| Total plăți (titlul VIII cod56+ titlul X cod58) (rd.2+rd.11) | | 13.048.210 | | | | 7.348.507 | | | | 717.849 | |
| Total plăți (titlul X cod58) (rd.12 la rd.19) | | 13.048.210 | | | | 7.348.507 | | | | 717.849 | |
| Bunuri si servicii (titlul II) | | | | | | 17.500 | | | | | |
| Active nefinanciare (titlul XV) | | 13.048.210 | | | | 7.332.007 | | | | 717.849 | |

Conducatorul institutiei

Conducatorul compartimentului
financiar- contabil




| Capi- tol | Sub- capi- tol | Pa- ra- gra- ful | Gr- pa / Titlu- col | Ali- ne- at | Denumire indicator | 1 | 2 | Drepturi constatate | | 6 | 7 | 8=3-6-7 |
|---|----------------------|---------------------------|------------------------------|-------------------|--|-----------|-----------|---------------------|------------------------|-----------|-----------|---------|
| | | | | | | | | Total, din care: | din anii precedenti | | | |
| A | | | | | B | 3=4+5 | 4 | 5 | 6 | 7 | 8=3-6-7 | |
| AUTORIZAREA UTILIZARII BUNURILOR SAU PE DESFASURAREA DE ACTIVITATI | | | | | | 1 | 2 | 3=4+5 | 4 | 5 | 6 | 8=3-6-7 |
| 1602 | 02 | 01 | | | Impozit pe mijloacele de transport detinute de persoane fizice*) | 2.652.000 | 2.652.000 | 2.405.964 | 539.188 | 1.866.776 | 1.804.272 | 601.692 |
| 1602 | 02 | 02 | | | Impozit pe mijloace de transport detinute persoane de juridice*) | 2.149.000 | 2.149.000 | 2.143.829 | 527.135 | 1.616.694 | 1.594.860 | 588.969 |
| 1602 | 03 | | | | Taxe si tarife pentru eliberarea de licente si autorizatii de functionare | 630.000 | 630.000 | 477.345 | 69.725 | 407.620 | 407.535 | 69.810 |
| 1602 | 50 | | | | Alte taxe pe utilizarea bunurilor, autorizarea utilizarii bunurilor sau pe desfasurare de activitati | 20.000 | 20.000 | 30.184 | 11.782 | 18.402 | 17.997 | 12.187 |
| 1800 | 02 | | | | A6. ALTE IMPOZITE SI TAXE FISCALE | 483.000 | 483.000 | 231.951 | 271 | 231.680 | 231.415 | 536 |
| 1802 | 50 | | | | Alte impozite si taxe | 6.500.000 | 4.944.200 | 3.207.806 | 388.253 | 2.819.553 | 2.774.471 | 433.335 |
| 2900 | 02 | | | | C. VENITURI NEFISCALE | 6.500.000 | 4.944.200 | 3.207.806 | 388.253 | 2.819.553 | 2.774.471 | 433.335 |
| 3000 | 02 | | | | C1. VENITURI DIN PROPRIETATE | 6.500.000 | 4.944.200 | 3.207.806 | 388.253 | 2.819.553 | 2.774.471 | 433.335 |
| 3002 | 05 | | | | Venituri din concesiuni si inchirieri | 3.735.000 | 3.895.000 | 3.419.277 | 707.098 | 2.712.179 | 2.614.560 | 804.717 |
| 3002 | 08 | | | | Alte venituri din concesiuni si inchirieri de catre institutiile publice | 937.000 | 972.000 | 1.124.173 | 142.426 | 981.747 | 980.523 | 143.650 |
| 3002 | 08 | | | | Venituri din dividende | 937.000 | 972.000 | 1.124.173 | 142.426 | 981.747 | 980.523 | 143.650 |
| 3002 | 08 | | | | Dividende de la societatile si companiile nationale si societatile cu capital majoritar de stat | 937.000 | 967.000 | 1.119.910 | 142.426 | 977.484 | 976.260 | 143.650 |
| 3300 | 02 | | | | CZ. VANZARI DE BUNURI SI SERVICII | 2.798.000 | 2.923.000 | 2.295.104 | 564.072 | 1.730.432 | 1.634.037 | 661.067 |

| Capi- toil | Sub- pa- ra- graf | Pa- ra- gra- ful | Ar- ti- col | Al- ne- at | Denumire indicator | Prevederi bugetare initiale | | Prevederi bugetare definitive | Drepturi constatate | | | Incasari realizate | Stingeri pe alte cai decat incasari | Drepturi constatate de incasat | |
|---------------|----------------------------|---------------------------|-------------------|------------------|--|-----------------------------------|-----------|-------------------------------------|---------------------|-----------------------|--------------------|-----------------------|---|--------------------------------------|-------|
| | | | | | | 1 | 2 | | Total, din care: | din ani precedenti | din anul curent | | | | 4 |
| | | | | | B | | | | | | | | | | |
| | | | | | A | | | | | | | | | | |
| 3302 | | | | | VENITURI DIN PRESTARI DE SERVICII SI ALTE ACTIVITATI | 1.422.000 | 1.432.000 | 859.733 | 9.898 | 849.835 | 843.322 | | | 16.411 | |
| 3302 | 08 | | | | Venituri din prestari de servicii | 1.033.000 | 1.033.000 | 739.372 | 7.490 | 731.882 | 739.372 | | | | |
| | 10 | | | | Contributia parintilor sau sustinatorilor legali pentru intretinerea copiilor in crese | 43.000 | 53.000 | 52.540 | | 52.540 | 52.540 | | | | |
| 3302 | 26 | | | | Venituri din despagubiri | 11.000 | 11.000 | 5.923 | | 5.923 | 5.923 | | | | |
| | 28 | | | | Venituri din recuperarea cheltuielilor de judecata, imputatii si despagubiri | 123.000 | 123.000 | 2.200 | 2.200 | | | | | | 2.200 |
| 3302 | 50 | | | | Alte venituri din prestari de servicii si alte activitati | 212.000 | 212.000 | 59.698 | 208 | 59.490 | 45.487 | | | 14.211 | |
| 3402 | | | | | VENITURI DIN TAXE ADMINISTRATIVE, ELIBERARI PERMISE | 9.000 | 9.000 | 4.301 | | 4.301 | 4.301 | | | | |
| 3402 | 02 | | | | Taxe extrajudiciare de timbru | 9.000 | 9.000 | 4.301 | | 4.301 | 4.301 | | | | |
| 3502 | | | | | AMENZI, PENALITATI SI CONFISCARI | 1.224.000 | 1.224.000 | 1.128.741 | 525.008 | 603.733 | 550.083 | | | 578.638 | |
| | 01 | | | | Venituri din amenzi si alte sanctiuni aplicate potrivit dispozitiilor legale | 1.223.000 | 1.223.000 | 1.128.045 | 524.312 | 603.733 | 549.387 | | | 578.638 | |
| 3502 | 01 | 02 | | | Venituri din amenzi si alte sanctiuni aplicate de catre alte instintii de specialitate | 1.223.000 | 1.223.000 | 1.128.045 | 524.312 | 603.733 | 549.387 | | | 578.638 | |
| 3502 | 02 | | | | Penalitati pentru nedepunere sau depunere cu intarziere declaratei de impozite si taxe | 1.000 | 1.000 | 696 | 696 | | 696 | | | | |
| 3602 | | | | | DIVERSE VENITURI | 108.000 | 218.000 | 262.662 | 29.766 | 232.896 | 196.664 | | | 65.998 | |
| | 06 | | | | Taxe speciale | 96.000 | 106.000 | 121.590 | 18.169 | 103.421 | 105.027 | | | 16.563 | |
| | 50 | | | | Alte venituri | 12.000 | 112.000 | 141.072 | 11.597 | 129.475 | 91.637 | | | 49.435 | |

| Capi- tot | Sub- capi- tot | Pa- ra- tot | Gru- pa/ Tiflu | Ar- ti- col | Al- ne- at | Denumire indicator | Prevederi bugetare initiale | Prevederi bugetare definitive | Drepturi constatate | | | Incasari realizate | Stingeri pe alte cai decat incasari | Drepturi constatate de incasat |
|--------------|----------------------|-------------------|----------------------|-------------------|------------------|--|-----------------------------------|-------------------------------------|---------------------|------------------------|--------------------|-----------------------|---|--------------------------------------|
| | | | | | | | | | Total, din care: | din anii precedenti | din anul curent | | | |
| A | | | | | | B | 1 | 2 | 3=4+5 | 4 | 5 | 6 | 7 | 8=3-6-7 |
| 3702 | | | | | | TRANSFERURI VOLUNTARE, ALTELE DECAT | | | | | | | | |
| | | | | | | SUBVENTIILE | | | | | | | | |
| 3702 | 01 | | | | | Donatii si sponsorizari | 35.000 | 40.000 | 39.667 | | 39.667 | 39.667 | | |
| | 03 | | | | | Varsaminte din sectiunea de functionare pentru finantarea sectiunii de dezvoltare a bugetului local (cu semnul minus) | -5.228.000 | -6.495.000 | -3.000.086 | | -3.000.086 | -3.000.086 | | |
| 3702 | 04 | | | | | Varsaminte din sectiunea de functionare | 5.228.000 | 6.495.000 | 3.000.086 | | 3.000.086 | 3.000.086 | | |
| 3900 | 02 | | | | | IL VENITURI DIN CAPITAL | | 10.000 | 8.825 | 3.833 | 4.992 | 8.825 | | |
| 3902 | 01 | | | | | VENITURI DIN VALORIFICAREA UNOR BUNURI | | 10.000 | 8.825 | 3.833 | 4.992 | 8.825 | | |
| | | | | | | Venituri din valorificarea unor bunuri ale institutiilor publice | | 10.000 | 8.825 | 3.833 | 4.992 | 8.825 | | |
| 4100 | 02 | | | | | IV. SUBVENTII | 9.392.000 | 5.924.000 | 4.952.328 | | 4.952.328 | 4.952.328 | | |
| 4200 | | | | | | SUBVENTII DE LA ALTE NIVELE ALE | | | | | | | | |
| | | | | | | ADMINISTRATIEI PUBLICE | | | | | | | | |
| 4202 | | | | | | SUBVENTII DE LA BUGETUL DE STAT | 9.392.000 | 5.924.000 | 4.952.328 | | 4.952.328 | 4.952.328 | | |
| | 16 | | | | | Subventii de la bugetul de stat catre bugetele locale pentru finantarea investitiilor in sanatate | 8.998.000 | 5.530.000 | 4.922.929 | | 4.922.929 | 4.922.929 | | |
| 4202 | 16 | 01 | | | | Subventii de la bugetul de stat catre bugetele locale pentru finantarea aparaturii medicale si echipamentelor de comunicatii in urgenta in sanatate | | 42.000 | 41.894 | | 41.894 | 41.894 | | |
| 4202 | 34 | | | | | Subventii pentru acordarea ajutorului pentru incalzirea locuintei si a suplimentului pentru energie alocate pentru consumul de combustibili solizi | | 42.000 | 41.894 | | 41.894 | 41.894 | | |

| Capi- tot | Sub- capi- tot | Pa- ra- graf | Gru- pa/ Titlu | Alti ne- at | Denumire indicator | 1 | 2 | Drepturi constatate | | | 6 | 7 | 8=3-6-7 |
|--------------|----------------------|--------------------|----------------------|-------------------|--|------------|------------|---------------------|------------------------|--------------------|------------|---|---------|
| | | | | | | | | Total, din care: | din anii precedenti | din anul curent | | | |
| A | | | | | B | 3=4+5 | 4 | 5 | | | | | |
| 4202 | 41 | | | | si/sau petrolieri Subventii de la bugetul de stat pentru finantarea sanatatii | 160.000 | 270.000 | 283.692 | 283.692 | 283.692 | 283.692 | | |
| 4202 | 65 | | | | Finantarea Programului National de Dezvoltare Locala | 772.000 | 772.000 | 171.786 | 171.786 | 171.786 | 171.786 | | |
| 4202 | 69 | | | | Subventii de la bugetul de stat catre bugetele locale necesare sustinerii derularii proiectelor finantate din fonduri externe nerambursabile (FEN) postaderare, aferente perioadei de programare 2014-2020 | 2.675.000 | 2.675.000 | 2.674.897 | 2.674.897 | 2.674.897 | 2.674.897 | | |
| 4302 | 20 | | | | SUBVENTII DE LA ALTE ADMINISTRATII Alte subventii primite de la administra- tia centrala pentru finantarea unor activitati | 5.391.000 | 1.771.000 | 1.750.660 | 1.750.660 | 1.750.660 | 1.750.660 | | |
| 4302 | 34 | | | | Sume alocate din bugetul ANCPPI pentru finantarea lucrarilor de inregistrare sistemistica din cadrul Programului national de cadastru si carte funciara | 394.000 | 394.000 | 29.399 | 29.399 | 29.399 | 29.399 | | |
| 4802 | | | | | SUME PRIMITE DE LA UE/ALTI DONATORI IN CONTUL PLATILOR EFECTUATE SI PREFINANATARI AFERENTE CADRULUI FINANCIAR 2014-2020 | 34.993.000 | 12.957.000 | 11.200.695 | 11.200.695 | 11.200.695 | 11.200.695 | | |
| 4802 | 01 | | | 01 | Fondul European de Dezvoltare Regionala(FEDR) Sume primite in contul platilor efectuate in anul curent | 34.993.000 | 12.957.000 | 11.200.695 | 11.200.695 | 11.200.695 | 11.200.695 | | |
| 4802 | 01 | | | 02 | Sume primite in contul platilor efectuate in anii anteriori | 34.100.000 | 12.957.000 | 10.950.067 | 10.950.067 | 10.950.067 | 10.950.067 | | |
| | | | | | | 893.000 | | | | | | | |

CONTUL DE EXECUȚIE AL BUGETULUI LOCAL - VENITURI
SECȚIUNEA DE FUNCȚIONARE
31.12.2022

Pag. 1 -lei-

| Capi- tol | Sub- capitol | Pa- ra- graf | Ar- Ar- pa / titlu col | Ali- ne- at | Denumire indicator | Prevederi bugetare initiale | Prevederi bugetare definitive | Drepturi constatate | | Incasari realizate | Stingeri pe alte cai decat incasari | Drepturi constatate de incasat | |
|--------------|-----------------|--------------------|------------------------------------|-------------------|---|-----------------------------------|-------------------------------------|---------------------|------------------------|-----------------------|---|--------------------------------------|-----------|
| | | | | | | | | Total, din care: | din anii precedenti | | | | |
| A | | | | | B | 1 | 2 | 3=4+5 | 4 | 5 | 6 | 7 | 8=3-6-7 |
| 0001 | 02 | | | | TOTAL VENITURI-BUGET LOCAL | 35.287.000 | 35.432.000 | 34.324.173 | 2.382.222 | 32.141.951 | 31.970.304 | | 2.533.869 |
| 0002 | | | | | I. VENITURI CURENTE | 35.961.000 | 35.996.000 | 34.039.296 | 2.382.222 | 31.657.074 | 31.485.427 | | 2.533.869 |
| 0003 | | | | | A. VENITURI FISCALE | 35.454.000 | 36.556.000 | 33.620.105 | 1.675.124 | 31.944.981 | 31.870.953 | | 1.749.152 |
| 0004 | | | | | A1. IMPOZIT PE VENIT, PROFIT SI CASTIGURI DIN CAPITAL | 13.263.000 | 13.488.800 | 13.457.381 | | 13.457.381 | 13.457.381 | | |
| 0300 | | | | | A1.2 IMPOZIT PE VENIT, PROFIT SI CASTIGURI DIN CAPITAL DE LA PERSOANE FIZICE | 13.263.000 | 13.488.800 | 13.457.381 | | 13.457.381 | 13.457.381 | | |
| 0302 | | | | | IMPOZIT PE VENIT | 69.000 | 69.000 | 66.042 | | 66.042 | 66.042 | | |
| 18 | | | | | Impozitul pe veniturile din transferul proprietatilor imobiliare din patrimoniul personal | 69.000 | 69.000 | 66.042 | | 66.042 | 66.042 | | |
| 0402 | | | | | COTE SI SUME DEFALCATE DIN IMPOZITUL PE VENIT | 13.194.000 | 13.419.800 | 13.391.339 | | 13.391.339 | 13.391.339 | | |
| 01 | | | | | Cote defalcate din impozitul pe venit | 11.012.000 | 11.222.000 | 11.231.970 | | 11.231.970 | 11.231.970 | | |
| 04 | | | | | Sume alocate din cotele defalcate din impozitul pe venit pentru echilibrarea bugetelor locale | 1.475.000 | 1.475.000 | 1.446.569 | | 1.446.569 | 1.446.569 | | |
| 05 | | | | | Sume repartizate din Fondul la dispozitia Consiliului Judetean | 707.000 | 712.800 | 712.800 | | 712.800 | 712.800 | | |
| 0700 | 02 | | | | A3 IMPOZITE SI TAXE PE PROPRIETATE | 6.322.000 | 6.634.000 | 5.697.774 | 747.683 | 4.950.091 | 4.983.649 | | 714.125 |
| 0702 | | | | | IMPOZITE SI TAXE PE PROPRIETATE | 6.322.000 | 6.634.000 | 5.697.774 | 747.683 | 4.950.091 | 4.983.649 | | 714.125 |
| 01 | | | | | Impozit si taxa pe cladiri | 3.314.000 | 3.606.000 | 3.308.678 | 374.063 | 2.934.613 | 2.963.192 | | 345.486 |
| | | | | 01 | Impozit pe cladiri de la persoane fizice | 1.603.000 | 1.491.000 | 1.696.586 | 279.787 | 1.416.799 | 1.443.473 | | 251.113 |
| | | | | 02 | Impozit si taxa pe cladiri de la persoane juridice | 1.711.000 | 2.115.000 | 1.612.092 | 94.278 | 1.517.814 | 1.517.719 | | 94.373 |

| Capi-Sub- tol | Pa- ra- gra- ful | Ar- ti- col | Denumire indicator | Prevederi bugetare initiale | Prevederi bugetare definitive | Drepturi constatate | | | Incasari realizate | Stingeri pe alte cai decat incasari | Drepturi constatate de incasat |
|------------------|---------------------------|-------------------|--|-----------------------------------|-------------------------------------|---------------------|------------------------|--------------------|-----------------------|---|--------------------------------------|
| | | | | | | Total, din care: | din anii precedenti | din anul curent | | | |
| A | | | B | 1 | 2 | 3=4+5 | 4 | 5 | 6 | 7 | 8=3-6-7 |
| 0702 | 02 | | Impozit si taxa pe teren | 2.796.000 | 2.796.000 | 2.140.489 | 336.835 | 1.803.654 | 1.804.354 | | 336.135 |
| | 01 | | Impozit pe terenuri de la persoane fizice | 1.084.000 | 1.084.000 | 1.037.618 | 231.652 | 805.966 | 794.210 | | 243.408 |
| | 02 | | Impozit si taxa pe teren de la persoane juridice | 1.002.000 | 1.002.000 | 619.970 | 28.386 | 591.584 | 608.098 | | 11.872 |
| | 03 | | Impozitul pe terenul extravilan + Restante anii anteriori din impozitul pe terenul agricol | 710.000 | 710.000 | 482.901 | 76.797 | 406.104 | 402.046 | | 80.855 |
| | 03 | | Taxe judiciare de timbru si alte taxe de timbru | 184.000 | 184.000 | 215.210 | 30.438 | 184.772 | 185.114 | | 30.096 |
| | 50 | | Alte impozite si taxe pe proprietate | 28.000 | 48.000 | 33.397 | 6.345 | 27.052 | 30.989 | | 2.408 |
| 1000 | 02 | | A4 IMPOZITE SI TAXE PE BUNURI SI SERVICII | 9.369.000 | 11.529.000 | 11.257.144 | 539.188 | 10.717.956 | 10.655.452 | | 601.692 |
| 1102 | | | SUME DEFALCATE DIN TVA | 6.716.000 | 8.876.000 | 8.850.547 | | 8.850.547 | 8.850.547 | | |
| | 02 | | Sume defalcate din taxa pe valoarea adaugata pentru finantarea cheltuielilor descentralizate la nivelul comunelor, oraselor, municipiilor, sectoarelor si Municipiului Bucuresti | 5.249.000 | 5.748.000 | 5.722.547 | | 5.722.547 | 5.722.547 | | |
| | 05 | | Sume defalcate din taxa pe valoarea adaugata pentru drumuri | 60.000 | 60.000 | 60.000 | | 60.000 | 60.000 | | |
| | 06 | | Sume defalcate din taxa pe valoarea adaugata pentru echilibrarea bugetelor locale | 1.413.000 | 3.068.000 | 3.068.000 | | 3.068.000 | 3.068.000 | | |
| 1502 | | | TAXE PE SERVICII SPECIFICE | 1.000 | 1.000 | 633 | | 633 | 633 | | |
| | 01 | | Impozit pe spectacole | 1.000 | 1.000 | 633 | | 633 | 633 | | |
| 1602 | | | TAXE PE UTILIZAREA BUNURILOR, AUTORIZAREA UTILIZARI BUNURILOR | 1.000 | 1.000 | 633 | | 633 | 633 | | |

| Capi- tol | Sub- capi- tol | Pa- ra- gra- ful | Ar- ti- col | Ali- ne- at | Denumire indicator | Prevederi bugetare initiale | Prevederi bugetare definitive | Drepturi constatate | | | Incasari realizate | Stingeri pe alte cai decat incasari | Drepturi constatate de incasat | | | |
|--------------|----------------------|---------------------------|-------------------|-------------------|--|-----------------------------------|-------------------------------------|---------------------|------------------------|--------------------|-----------------------|---|--------------------------------------|--|--|--|
| | | | | | | | | Total, din care: | din anii precedenti | din anul curent | | | | | | |
| A | | | | | | 1 | 2 | 3=4+5 | | | 6 | 7 | 8=3-6-7 | | | |
| 3702 | | | | | B | | | | | | | | | | | |
| | | | | | SUBVENTIILE | | | | | | | | | | | |
| | 01 | | | | Donatii si sponsorizari | -5.193.000 | -6.455.000 | -2.960.419 | | -2.960.419 | -2.960.419 | | | | | |
| | 03 | | | | Varsaminte din sectiunea de functionare pentru finantarea sectiunii de dezvoltare a bugetului local(cu semnul minus) | 35.000 | 40.000 | 39.667 | | 39.667 | 39.667 | | | | | |
| 4100 | 02 | | | | IV. SUBVENTIILE | -5.228.000 | -6.495.000 | -3.000.086 | | -3.000.086 | -3.000.086 | | | | | |
| 4200 | | | | | SUBVENTIILE DE LA ALTE NIVELE ALE ADMINISTRATIEI PUBLICE | 1.326.000 | 1.456.000 | 484.877 | | 484.877 | 484.877 | | | | | |
| 4202 | | | | | SUBVENTIILE DE LA BUGETUL DE STAT | 932.000 | 1.042.000 | 455.478 | | 455.478 | 455.478 | | | | | |
| | 34 | | | | Subventii pentru acordarea ajutorului pentru incalzirea locuintei si a suplimentului pentru energie alocate pentru consumul de combustibili solizi si/sau petrolieri | 160.000 | 270.000 | 283.692 | | 283.692 | 283.692 | | | | | |
| | 41 | | | | Subventii de la bugetul de stat pentru finantarea sanatatii | 772.000 | 772.000 | 171.786 | | 171.786 | 171.786 | | | | | |
| 4302 | | | | | SUBVENTIILE DE LA ALTE ADMINISTRATII | 394.000 | 394.000 | 29.399 | | 29.399 | 29.399 | | | | | |
| | 20 | | | | Alte subventii primite de la administra- tia centrala pentru finantarea unor activitati | 94.000 | 94.000 | | | | | | | | | |
| | 34 | | | | Suma alocate din bugetul ANCPJ pentru finantarea lucrarilor de inregistrare sistematica din cadrul Programului national de cadastru si carte funciara | 300.000 | 300.000 | 29.399 | | 29.399 | 29.399 | | | | | |

[Signature]

[Signature]

CONTUL DE EXECUȚIE AL BUGETULUI LOCAL - VENITURI
SECTIUNEA DE DEZVOLTARE
31 12 2022

| Capi- tol | Sub- pa- ra- graf | Pa- ra- gra- ful | Ar- ti- col | Ali- ne- at | Denumire indicator | Prevederi bugetare initiale | Prevederi bugetare definitive | Drepturi constatate | | Incasari realizate | Stingeri pe alte cai decat incasari | Drepturi constatate de incasat | |
|--------------|----------------------------|---------------------------|-------------------|-------------------|--|-----------------------------------|-------------------------------------|---------------------|------------------------|-----------------------|---|--------------------------------------|---------|
| | | | | | | | | Total, din care: | din anii precedenti | | | | |
| A | | | | | B | 1 | 2 | 3=4+5 | 4 | 5 | 6 | 7 | 8=3-6-7 |
| 0001 | 02 | | | | TOTAL VENITURI-BUGET LOCAL | 48.287.000 | 23.590.000 | 18.677.077 | 3.833 | 18.673.224 | 18.677.077 | | |
| 0002 | | | | | I. VENITURI CURENTE | 5.228.000 | 6.495.000 | 3.000.086 | | 3.000.086 | 3.000.086 | | |
| 2900 | | | | | C. VENITURI NEFISCALE | 5.228.000 | 6.495.000 | 3.000.086 | | 3.000.086 | 3.000.086 | | |
| 3300 | | | | | C2. VANZARI DE BUNURI SI SERVICII | 5.228.000 | 6.495.000 | 3.000.086 | | 3.000.086 | 3.000.086 | | |
| 3702 | | | | | TRANSFERURI VOLUNTARE, ALTELE DECAT SUBVENTIILE | 5.228.000 | 6.495.000 | 3.000.086 | | 3.000.086 | 3.000.086 | | |
| 04 | | | | | Vansaminte din sectiunea de functionare | 5.228.000 | 6.495.000 | 3.000.086 | | 3.000.086 | 3.000.086 | | |
| 3900 | 02 | | | | II. VENITURI DIN CAPITAL | | 10.000 | 8.825 | 3.833 | 4.992 | 8.825 | | |
| 3902 | | | | | VENITURI DIN VALORIFICAREA UNOR BUNURI | | 10.000 | 8.825 | 3.833 | 4.992 | 8.825 | | |
| 01 | | | | | Venituri din valorificarea unor bunuri ale institutiilor publice | | 10.000 | 8.825 | 3.833 | 4.992 | 8.825 | | |
| 4100 | 02 | | | | IV. SUBVENTII | 8.066.000 | 4.488.000 | 4.467.451 | | 4.467.451 | 4.467.451 | | |
| 4200 | | | | | SUBVENTII DE LA ALTE NIVELE ALE ADMINISTRATIEI PUBLICE | 8.066.000 | 4.488.000 | 4.467.451 | | 4.467.451 | 4.467.451 | | |
| 4202 | | | | | SUBVENTII DE LA BUGETUL DE STAT | 8.066.000 | 4.488.000 | 4.467.451 | | 4.467.451 | 4.467.451 | | |
| 16 | | | | | Subventii de la bugetul de stat catre bugetele locale pentru finantarea investitiilor in sanatate | | 42.000 | 41.894 | | 41.894 | 41.894 | | |
| 01 | | | | | Subventii de la bugetul de stat catre bugetele locale pentru finantarea aparaturii medicale si echipamentelor de comunicatii in urgenta in sanatate | | 42.000 | 41.894 | | 41.894 | 41.894 | | |
| 65 | | | | | Finantarea Programului National de Dezvoltare Locala | | 2.675.000 | 2.674.897 | | 2.674.897 | 2.674.897 | | |
| 69 | | | | | Subventii de la bugetul de stat catre bugetele locale necesare sustinerii derularii | | 2.675.000 | 2.674.897 | | 2.674.897 | 2.674.897 | | |

| Capi- tot | Sub- capi- tot | Pa- ra- gra- ful | Gra- pa / Titlu | Ar- fi- col | Al- ne- at | Denumire indicator | Prevederi bugetare initiale | Prevederi bugetare definitive | Drepturi constatate | | Incasari realizate | Stingeri pe alte cai decat incasari | Drepturi constatate de incasat | |
|--------------|----------------------|---------------------------|-----------------------|-------------------|------------------|--|-----------------------------------|-------------------------------------|---------------------|------------------------|-----------------------|---|--------------------------------------|---------|
| | | | | | | | | | Total, din care: | din anii precedenti | | | | |
| A | | | | | | B | 1 | 2 | 3=4+5 | 4 | 5 | 6 | 7 | 8=3-6-7 |
| 4202 | 69 | | | | | proiectelor finanțate din fonduri externe nerambursabile (PEN) postaderare, aferente perioadei de programare 2014-2020 | 5.391.000 | 1.771.000 | 1.750.660 | | 1.750.660 | | | |
| 4802 | | | | | | SUME PRIMITE DE LA UE/ALTI DONATORI IN CONTUL PLATILOR EFECTUATE SI PREFINANȚARI AFERENTE CADRULUI FINANCIAR 2014-2020 | 34.993.000 | 12.957.000 | 11.200.695 | | 11.200.695 | | | |
| | 01 | | | | | Fondul European de Dezvoltare Regională (FEDR) | 34.993.000 | 12.957.000 | 11.200.695 | | 11.200.695 | | | |
| | | | | | | Sume primite în contul platilor efectuate în anul curent | 34.100.000 | 12.957.000 | 10.950.067 | | 10.950.067 | | | |
| | | | | | | Sume primite în contul platilor efectuate în anii anteriori | 893.000 | | 250.628 | | 250.628 | | | |
| | | | | | | Prefinanțare | | | | | | | | |

[Handwritten signature]



[Handwritten signature]

CONTUL DE EXECUTIE AL BUGETULUI LOCAL - CHELTUIRI

31.12.2022

| Capi- tot | Sub- capi- tot | Pa- ra- graf | Gr- pa / Titlu col | Al- pe- at | Denumire indicator | Credite de angajament | | | Credite bugetare | | | Angajamente legale de platit | Plati efectuate | Angajamente legale | Cheltuieli efective |
|--------------|----------------------|--------------------|-----------------------------|------------------|---|-----------------------|-----------------|---------------|------------------|---------------|-------------|------------------------------------|--------------------|-----------------------|------------------------|
| | | | | | | 1 initiale | 2 definitive | 3 initiale | 4 definitive | 5 bugetare | 6 legale | | | | |
| | | | A | | B | 1 | 2 | 3 | 4 | 5 | 6 | 7 | 8=6-7 | 9 | |
| 0 | | | | | TOTAL JUDETUL MURES | | | | | | | | | | |
| 5002 | | | | | TOTAL CHELTUIELI | 83.652.000 | | 59.460.000 | 50.456.788 | 50.456.788 | 50.456.788 | 50.368.209 | 88.499 | 45.682.253 | |
| 5100 | 02 | | | | Partea II-a SERVICIIL PUBLICE GENERALE | 18.628.000 | | 14.954.000 | 13.651.188 | 13.651.188 | 13.651.188 | 13.608.619 | 42.569 | 8.115.011 | |
| 5102 | | | | | AUTORITATI PUBLICE SI ACTIUNI EXTERNE | 17.171.000 | | 13.774.000 | 12.566.570 | 12.566.570 | 12.566.570 | 12.526.022 | 40.548 | 6.993.085 | |
| | 01 | | | | Autoritati executive si legislative | 17.171.000 | | 13.774.000 | 12.566.570 | 12.566.570 | 12.566.570 | 12.526.022 | 40.548 | 6.993.085 | |
| | 03 | | | | Autoritati executive | 17.171.000 | | 13.774.000 | 12.566.570 | 12.566.570 | 12.566.570 | 12.526.022 | 40.548 | 6.993.085 | |
| 5402 | | | | | ALTE SERVICII PUBLICE GENERALE | 888.000 | | 522.000 | 495.306 | 495.306 | 495.306 | 493.285 | 2.021 | 489.605 | |
| | 05 | | | | Fond de rezerva bugetara la dispozitia autoritatilor locale | 360.000 | | | | | | | | | |
| 5402 | 10 | | | | Servicii publice comunitare de evidenta a persoanelor | 528.000 | | 522.000 | 495.306 | 495.306 | 495.306 | 493.285 | 2.021 | 489.605 | |
| 5502 | | | | | TRANZACTII PRIVIND DATORIA PUBLICA SI IMPRUMUTURI | 569.000 | | 658.000 | 589.312 | 589.312 | 589.312 | 589.312 | | 632.321 | |
| 6000 | 02 | | | | Partea II-a APARARE, ORDINE PUBLICA SI SIGURANTA NATIONALA | 2.559.000 | | 2.535.000 | 2.478.360 | 2.478.360 | 2.478.360 | 2.471.096 | 7.264 | 2.360.619 | |
| 6102 | | | | | ORDINE PUBLICA SI SIGURANTA NATIONALA | 2.559.000 | | 2.535.000 | 2.478.360 | 2.478.360 | 2.478.360 | 2.471.096 | 7.264 | 2.360.619 | |
| | 03 | | | | Ordine publica | 1.565.000 | | 1.513.000 | 1.485.882 | 1.485.882 | 1.485.882 | 1.482.113 | 3.769 | 1.398.319 | |
| | 04 | | | | Politie comunitara | 1.565.000 | | 1.513.000 | 1.485.882 | 1.485.882 | 1.485.882 | 1.482.113 | 3.769 | 1.398.319 | |
| | 05 | | | | Protectie civila si protectia contra incendiilor (protectie civila nonmilitara) | 994.000 | | 1.022.000 | 992.478 | 992.478 | 992.478 | 988.983 | 3.495 | 962.300 | |
| 6500 | 02 | | | | Partea III-a CHELTUIELI SOCIAL-CULTURALE | 25.552.000 | | 16.845.000 | 13.902.821 | 13.902.821 | 13.902.821 | 13.868.426 | 34.395 | 15.708.769 | |
| 6502 | | | | | INVATAMANT | 3.775.000 | | 4.373.000 | 4.040.292 | 4.040.292 | 4.040.292 | 4.038.592 | 1.700 | 4.039.137 | |
| | 03 | | | | Invatamant prescolar si primar | 508.000 | | 677.400 | 624.141 | 624.141 | 624.141 | 624.141 | | 598.281 | |
| | | | | | Invatamant prescolar | 442.000 | | 527.000 | 490.437 | 490.437 | 490.437 | 490.437 | | 464.577 | |
| | | | | | Invatamant primar | 58.000 | | 150.400 | 133.704 | 133.704 | 133.704 | 133.704 | | 133.704 | |

| Capi- tol | Sub- capi- tol | Pa- ra- graf | Gr- pa / Titlu | Al- ne- at | Denumire indicator | Credite de angajament | | Credite bugetare | | Angajamente bugetare | Angajamente legale | Plati efectuate | Angajamente legale de platit | Cheltuieli efective | | | | |
|--------------|----------------------|--------------------|----------------------|------------------|--|-----------------------|------------|------------------|------------|-------------------------|-----------------------|--------------------|------------------------------------|------------------------|-----------|---|-------|---|
| | | | | | | initiale | definitive | initiale | definitive | | | | | | | | | |
| A | | | | | B | | | | | 1 | 2 | 3 | 4 | 5 | 6 | 7 | 8=6-7 | 9 |
| 6302 | 04 | | | | Invatamant secundar | | | | | 2.789.000 | 3.163.600 | 2.924.358 | 2.924.358 | 2.924.358 | 3.050.988 | | | |
| | 01 | | | | Invatamant secundar inferior | | | | | 1.272.000 | 1.478.600 | 1.296.889 | 1.296.889 | 1.296.889 | 1.343.346 | | | |
| | 02 | | | | Invatamant secundar superior | | | | | 1.517.000 | 1.685.000 | 1.627.469 | 1.627.469 | 1.627.469 | 1.707.642 | | | |
| | 13 | | | | Invatamant anteprescolar | | | | | 456.000 | 502.000 | 474.023 | 474.023 | 474.023 | 572.098 | | | |
| | 50 | | | | Alte cheltuieli in domeniul invatamantului | | | | | 30.000 | 30.000 | 17.770 | 17.770 | 17.770 | 17.770 | | | |
| 6602 | 06 | | | | SANATATE | | | | | 4.162.000 | 3.668.000 | 2.056.017 | 2.056.017 | 2.056.017 | 3.570.664 | | | |
| | 06 | | | | Servicii medicale in unitati sanitare cu paturi | | | | | 354.000 | 396.000 | 394.097 | 394.097 | 394.097 | 351.957 | | | |
| 6602 | 06 | 01 | | | Spitale generale | | | | | 334.000 | 396.000 | 394.097 | 394.097 | 394.097 | 351.957 | | | |
| | 08 | | | | Servicii de sanatate publica | | | | | 758.000 | 722.000 | 698.891 | 698.891 | 698.891 | 669.041 | | | |
| | 50 | | | | Alte cheltuieli in domeniul sanatatii | | | | | 3.050.000 | 2.550.000 | 963.029 | 963.029 | 963.029 | 2.549.666 | | | |
| | 50 | | | | Alte institutii si actiuni sanitare | | | | | 3.050.000 | 2.550.000 | 963.029 | 963.029 | 963.029 | 2.549.666 | | | |
| 6702 | 03 | | | | CULTURA, RECREERE SI RELIGIE | | | | | 11.813.000 | 4.520.000 | 3.605.955 | 3.605.955 | 3.597.908 | 3.884.043 | | | |
| | 03 | | | | Servicii culturale | | | | | 8.814.000 | 1.200.000 | 852.137 | 852.137 | 848.456 | 854.445 | | | |
| | 02 | | | | Biblioteci publice comunale, orasenesi, municipale | | | | | 232.000 | 201.000 | 187.136 | 187.136 | 185.909 | 182.469 | | | |
| 6702 | 03 | 06 | | | Casa de cultura | | | | | 8.552.000 | 679.000 | 610.134 | 610.134 | 607.880 | 602.009 | | | |
| | 12 | | | | Consolidarea si restaurarea monumentelor istorice | | | | | 230.000 | 320.000 | 54.867 | 54.867 | 54.867 | 49.967 | | | |
| 6702 | 05 | | | | Servicii recreative si sportive | | | | | 2.914.000 | 3.235.000 | 2.689.385 | 2.689.385 | 2.685.019 | 2.984.833 | | | |
| | 01 | | | | Sport | | | | | 1.268.000 | 1.560.000 | 1.322.466 | 1.322.466 | 1.320.974 | 1.327.374 | | | |
| | 03 | | | | Intretinere gradini publice, parcuri zone verzi, baze sportive si de agrement | | | | | 1.646.000 | 1.675.000 | 1.366.919 | 1.366.919 | 1.364.045 | 1.657.459 | | | |
| 6702 | 50 | | | | Alte servicii in domeniile culturii, recreerii si religiei | | | | | 85.000 | 85.000 | 64.433 | 64.433 | 64.433 | 64.765 | | | |

| Capi- tot | Sub- capi- tot | Pa- ra- graf | Cru- pa / Titlu | Ar- ti- col | Ali- ne- at | Denumire indicator | Credite de angajament | | Credite bugetare | | Angajamente legale | Plati efectuate | Angajamente legale de platit | Cheltuieli efective | |
|--------------|----------------------|--------------------|-----------------------|-------------------|-------------------|--|-----------------------|------------|------------------|------------|-----------------------|--------------------|------------------------------------|------------------------|---|
| | | | | | | | initiale | definitive | initiale | definitive | | | | | |
| A | | | | | | B | 1 | 2 | 3 | 4 | 5 | 6 | 7 | 8-6-7 | 9 |
| 6802 | | | | | | ASIGURARI SI ASISTENTA SOCIALA | | | 5.802.000 | 4.284.000 | 4.200.557 | 4.177.879 | 22.678 | 4.214.925 | |
| 04 | | | | | | Asistenta acordata persoanelor in varsta | | | 238.000 | 237.000 | 213.806 | 210.581 | 3.225 | 218.703 | |
| 05 | | | | | | Asistenta sociala in caz de boala si invaliditati | | | 3.339.000 | 3.181.000 | 3.147.652 | 3.145.948 | 1.704 | 3.200.503 | |
| 6802 | 05 | 02 | | | | Asistenta sociala in caz de invaliditate | | | 3.339.000 | 3.181.000 | 3.147.652 | 3.145.948 | 1.704 | 3.200.503 | |
| 06 | | | | | | Asistenta sociala pentru familie si copii | | | 30.000 | 20.000 | 1.200 | 1.200 | | 1.200 | |
| 6802 | 11 | | | | | Crese | | | 1.551.000 | 79.000 | 78.008 | 78.008 | | 48.953 | |
| 15 | | | | | | Prevenirea excluderii sociale | | | 190.000 | 300.000 | 297.392 | 297.392 | | 297.392 | |
| 50 | | 01 | | | | Ajutor social | | | 190.000 | 300.000 | 297.392 | 297.392 | | 297.392 | |
| 6802 | 50 | 50 | | | | Alte cheltuieli in domeniul asigurarilor si asistentei sociale | | | 454.000 | 467.000 | 462.499 | 444.750 | 17.749 | 448.174 | |
| | | | | | | Alte cheltuieli in domeniul asistentei sociale | | | 454.000 | 467.000 | 462.499 | 444.750 | 17.749 | 448.174 | |
| 7000 | 02 | | | | | Partea IV-a SERVICII SI DEZVOLTARE PUBLICA, LOCUINTE, MEDIU SI APE | | | 26.557.000 | 13.890.000 | 10.902.400 | 10.900.699 | 1.701 | 4.101.033 | |
| 7002 | | | | | | LOCUINTE, SERVICII SI DEZVOLTARE PUBLICA | | | 24.077.000 | 10.891.000 | 8.736.992 | 8.735.231 | 1.701 | 1.424.917 | |
| 03 | | | | | | Locuinte | | | 3.418.000 | 3.328.000 | 1.640.346 | 1.640.346 | | 10.120 | |
| 30 | | | | | | Alte cheltuieli in domeniul locuintelor | | | 3.418.000 | 3.328.000 | 1.640.346 | 1.640.346 | | 10.120 | |
| 05 | | | | | | Alimentare cu apa si amenajari hidrotehnice | | | 262.000 | 289.000 | 251.401 | 251.401 | | 237.026 | |
| 06 | | | | | | Alimentare cu apa | | | 262.000 | 289.000 | 251.401 | 251.401 | | 237.026 | |
| 50 | | | | | | Iluminat public si electrificari | | | 19.544.000 | 6.526.000 | 6.247.170 | 6.247.170 | | 608.403 | |
| | | | | | | Alte servicii in domeniile locuintelor, serviciilor si dezvoltarii comunale | | | 853.000 | 748.000 | 598.015 | 596.314 | 1.701 | 569.368 | |
| 7402 | | | | | | PROTECTIA MEDIULUI | | | 2.480.000 | 2.999.000 | 2.165.468 | 2.163.468 | | 2.676.116 | |
| | | | | | | Salubritate si gestiunea deseurilor | | | 2.480.000 | 2.999.000 | 2.165.468 | 2.163.468 | | 2.676.116 | |

| Capi- tol | Sub- capi- tol | Pa- ra- gra- f | Gr- pa / Titlu | Ar- ti- col | Ali- ne- at | Denumire indicator | Credite de angajament | | Credite bugetare | | Angajamente bugetare | Angajamente legale | Plati efectuate | Angajamente legale de platit | Cheltuieli efective |
|--------------|----------------------|-------------------------|----------------------|-------------------|-------------------|---|-----------------------|------------|------------------|------------|-------------------------|-----------------------|--------------------|------------------------------------|------------------------|
| | | | | | | | initiale | definitive | initiale | definitive | | | | | |
| A | | | | | | B | 1 | 2 | 3 | 4 | 5 | 6 | 7 | 8-6-7 | 9 |
| 7402 | 01 | | | | | Salubritate | 1.620.000 | 1.759.000 | 1.620.000 | 1.759.000 | 1.243.526 | 1.243.526 | 1.243.526 | 8-6-7 | 1.649.823 |
| | 02 | | | | | Colectarea, tratarea si distrugerea deseurilor | 780.000 | 1.140.000 | 780.000 | 1.140.000 | 881.950 | 881.950 | 881.950 | | 1.026.293 |
| 7402 | 06 | | | | | Canalizarea si tratarea apelor reziduale | 80.000 | 100.000 | 80.000 | 100.000 | 39.992 | 39.992 | 39.992 | | 15.396.821 |
| 8000 | 02 | | | | | Partea V-a ACTIUNI ECONOMICE | 10.356.000 | 11.236.000 | 10.356.000 | 11.236.000 | 9.522.019 | 9.522.019 | 9.519.449 | 2.570 | |
| 8002 | | | | | | ACTIUNI GENERALE ECONOMICE, SI DE MUNCA | 60.000 | 160.000 | 60.000 | 160.000 | 64.105 | 64.105 | 64.105 | | 103.547 |
| 8002 | 01 | | | | | Actiuni generale economice si comerciale | 60.000 | 160.000 | 60.000 | 160.000 | 64.105 | 64.105 | 64.105 | | 103.547 |
| | 06 | | | | | Prevenire si combatere inundatii si gheturi | 60.000 | 160.000 | 60.000 | 160.000 | 64.105 | 64.105 | 64.105 | | 103.547 |
| 8302 | | | | | | AGRICULTURA, SILVICULTURA, PISCICULTURA SI VANATOARE | 94.000 | 94.000 | 94.000 | 94.000 | 4.088 | 4.088 | 4.088 | | 28.886 |
| 8302 | 03 | | | | | Agricultura | 94.000 | 94.000 | 94.000 | 94.000 | 4.088 | 4.088 | 4.088 | | 15.260.247 |
| 8402 | | | | | | Alte cheltuieli in domeniul agriculturii | 10.152.000 | 10.917.000 | 10.152.000 | 10.917.000 | 9.427.511 | 9.427.511 | 9.424.941 | 2.570 | 15.260.247 |
| | 03 | | | | | TRANSPORTURI | 10.152.000 | 10.917.000 | 10.152.000 | 10.917.000 | 9.427.511 | 9.427.511 | 9.424.941 | 2.570 | 15.260.247 |
| | | | | | | Transport rutier | 30.000 | 30.000 | 30.000 | 30.000 | 27.300 | 27.300 | 27.300 | | 28.886 |
| | 01 | | | | | Drumuri si poduri | 1.485.000 | 1.808.000 | 1.485.000 | 1.808.000 | 1.470.990 | 1.470.990 | 1.470.990 | | 1.602.762 |
| | 02 | | | | | Transport in comun | 8.637.000 | 9.079.000 | 8.637.000 | 9.079.000 | 7.929.221 | 7.929.221 | 7.929.221 | | 13.628.599 |
| | 03 | | | | | Strazi | 50.000 | 65.000 | 50.000 | 65.000 | 26.315 | 26.315 | 26.315 | | 33.027 |
| 8702 | | | | | | ALTE ACTIUNI ECONOMICE | 50.000 | 65.000 | 50.000 | 65.000 | 26.315 | 26.315 | 26.315 | | 33.027 |
| | 50 | | | | | Alte actiuni economice | 50.000 | 65.000 | 50.000 | 65.000 | 26.315 | 26.315 | 26.315 | | 33.027 |

DETALIEREA CHELTUIELILOR

- buget local -

31 12 2022

| Categori | Sub- | Pe- | Gru- | Ar- | Al- | Denumire indicator | Credite de angajament | | Credite bugetare | | Angajamente bugetare | Angajamente legale | Plati efectuate | Angajamente legale de platit | Cheltuieli efective |
|----------|------|-----|------|-----|-----|---|-----------------------|------------|------------------|------------|----------------------|--------------------|-----------------|------------------------------|---------------------|
| | | | | | | | initiale | definitive | initiale | definitive | | | | | |
| 0 | A | | | | | B | 1 | 2 | 3 | 4 | 5 | 6 | 7 | 8-6-7 | 9 |
| 0 | | | | | | TOTAL JUDETEL MURES | | | | | | | | | |
| 5002 | | | | | | TOTAL CHELTUIELI | | | | | | | | | |
| | 01 | | | | | CHELTUIELI CURENTE | | | | | | | | | |
| | 10 | | | | | TITLUL I CHELTUIELI DE PERSONAL | | | | | | | | | |
| | 10 | 01 | | | | Cheltuieli salariale in bani | | | | | | | | | |
| | 10 | 01 | 01 | | | Salarii de baza | 83.657.000 | | 59.460.000 | 59.460.000 | 50.456.788 | 50.456.788 | 50.368.289 | 88.499 | 45.682.233 |
| | 10 | 01 | 05 | | | Sporuri pentru conditii de munca | 73.672.000 | | 48.861.000 | 48.861.000 | 43.545.345 | 43.545.345 | 43.456.846 | 88.499 | 31.650.633 |
| | 10 | 01 | 06 | | | Alte sporuri | 15.263.000 | | 14.893.900 | 14.893.900 | 14.893.900 | 14.893.900 | 14.805.401 | 88.499 | 14.686.299 |
| | 10 | 01 | 12 | | | Indemnizatii platite unor persoane din afara unitatii | 14.686.000 | | 14.327.900 | 14.327.900 | 14.327.900 | 14.327.900 | 14.253.013 | 74.887 | 14.134.859 |
| | 10 | 01 | 13 | | | Drepturi de delegare | 13.249.000 | | 13.100.900 | 13.100.900 | 13.100.900 | 13.100.900 | 13.041.007 | 59.893 | 12.931.886 |
| | 10 | 01 | 17 | | | Indemnizatii de hrana | 145.000 | | 101.500 | 101.500 | 101.500 | 101.500 | 100.070 | 1.430 | 95.916 |
| | 10 | 01 | 30 | | | Alte drepturi salariale in bani | 144.000 | | 135.500 | 135.500 | 135.500 | 135.500 | 132.992 | 2.508 | 131.161 |
| | 10 | 02 | | | | Cheltuieli salariale in natura | 250.000 | | 221.000 | 221.000 | 221.000 | 221.000 | 220.429 | 571 | 219.063 |
| | 10 | 02 | 06 | | | Vouchere de vacanta | 1.000 | | 1.000 | 1.000 | 1.000 | 1.000 | 500 | 500 | 500 |
| | 10 | 03 | | | | Contributii | 865.000 | | 729.000 | 729.000 | 729.000 | 729.000 | 719.791 | 9.209 | 718.109 |
| | 10 | 03 | 05 | | | Prime de asigurare viata plătite de angajator pentru angajati | 30.000 | | 39.000 | 39.000 | 39.000 | 39.000 | 38.224 | 776 | 38.224 |
| | 10 | 03 | 07 | | | Contributia asiguratorie pentru munca | 237.000 | | 235.000 | 235.000 | 235.000 | 235.000 | 229.939 | 5.061 | 229.939 |
| | 20 | | | | | TITLUL II BUNURI SI SERVICII | 237.000 | | 235.000 | 235.000 | 235.000 | 235.000 | 229.939 | 5.061 | 229.939 |
| | 20 | 01 | | | | Bunuri si servicii | 342.000 | | 331.000 | 331.000 | 331.000 | 331.000 | 322.449 | 8.551 | 321.501 |
| | 20 | 01 | 01 | | | Furnituri de birou | | | 4.000 | 4.000 | 4.000 | 4.000 | 3.508 | 492 | 3.508 |
| | 20 | 01 | 02 | | | Materiale pentru curatenie | 342.000 | | 327.000 | 327.000 | 327.000 | 327.000 | 318.941 | 8.059 | 317.993 |
| | 20 | 01 | 03 | | | Incalziri, iluminat si forta motrica | 11.758.000 | | 12.074.100 | 12.074.100 | 9.152.789 | 9.152.789 | 9.152.789 | | 10.355.543 |
| | 20 | 01 | 04 | | | Apa, canal si salubritate | 8.369.900 | | 8.908.300 | 8.908.300 | 7.011.658 | 7.011.658 | 7.011.658 | | 8.041.841 |
| | 20 | 01 | 05 | | | Carburanti si lubrifianti | 118.000 | | 133.000 | 133.000 | 123.960 | 123.960 | 123.960 | | 118.497 |

| Capi- tol | Sub- capi- tol | Pa- ra- graf | Gru- pa / Titlu | Ar- ti- col | Al- ne- at | Denumire indicator | Credite de angajament | | Angajamente bugetare | Angajamente legale | Plati efectuate | Angajamente legale de platit | Cheltuieli efective | | |
|--------------|----------------------|--------------------|-----------------------|-------------------|------------------|--|-----------------------|------------|-------------------------|-----------------------|--------------------|------------------------------------|------------------------|-------|---|
| | | | | | | | initiale | definitive | | | | | | | |
| A | | | | | | | 1 | 2 | 3 | 4 | 5 | 6 | 7 | 8-6-7 | 9 |
| | | | | | | B | | | | | | | | | |
| | 20 | 01 | 07 | | | Transport | 64.000 | 98.500 | 94.798 | 94.798 | 94.798 | 94.798 | 94.956 | | |
| | 20 | 01 | 08 | | | Posta, telecomunicatii, radio, tv, internet | 163.200 | 183.200 | 173.143 | 173.143 | 173.143 | 173.143 | 174.433 | | |
| | 20 | 01 | 09 | | | Materiale si prestari de servicii cu caracter functional | 569.500 | 602.500 | 479.200 | 479.200 | 479.200 | 479.200 | 484.761 | | |
| | 20 | 01 | 30 | | | Alte bunuri si servicii pentru intretinere si functionare | 2.125.700 | 2.598.800 | 2.010.859 | 2.010.859 | 2.010.859 | 2.010.859 | 2.303.522 | | |
| | 20 | 02 | | | | Reparatii curente | 973.000 | 1.080.609 | 725.990 | 725.990 | 725.990 | 725.990 | 923.875 | | |
| | 20 | 03 | | | | Hrana | 70.000 | 97.000 | 66.734 | 66.734 | 66.734 | 66.734 | 66.734 | | |
| | 20 | 03 | 01 | | | Hrana pentru oameni | 40.000 | 70.000 | 55.011 | 55.011 | 55.011 | 55.011 | 55.011 | | |
| | 20 | 03 | 02 | | | Hrana pentru animale | 30.000 | 27.000 | 11.723 | 11.723 | 11.723 | 11.723 | 11.723 | | |
| | 20 | 04 | | | | Medicamente si materiale sanitare | 151.700 | 87.100 | 40.005 | 40.005 | 40.005 | 40.005 | 66.571 | | |
| | 20 | 04 | 01 | | | Medicamente | 5.000 | 5.000 | 3.125 | 3.125 | 3.125 | 3.125 | 3.125 | | |
| | 20 | 04 | 02 | | | Materiale sanitare | 68.000 | 26.100 | 10.090 | 10.090 | 10.090 | 10.090 | 27.226 | | |
| | 20 | 04 | 03 | | | Reactivi | 5.000 | 5.000 | | | | | | | |
| | 20 | 04 | 04 | | | Dezinfectanti | 73.700 | 51.000 | 26.790 | 26.790 | 26.790 | 26.790 | 36.220 | | |
| | 20 | 05 | | | | Bunuri de natura obiectelor de inventar | 326.300 | 329.200 | 216.782 | 216.782 | 216.782 | 216.782 | 87.460 | | |
| | 20 | 05 | 01 | | | Uniforme si echipament | 37.000 | 40.000 | 28.459 | 28.459 | 28.459 | 28.459 | | | |
| | 20 | 05 | 30 | | | Alte obiecte de inventar | 289.300 | 289.200 | 188.323 | 188.323 | 188.323 | 188.323 | 87.460 | | |
| | 20 | 06 | | | | Deplasari, detasari, transferari | 31.600 | 37.000 | 28.146 | 28.146 | 28.146 | 28.146 | 28.146 | | |
| | 20 | 06 | 01 | | | Deplasari interne, detasari, transferari | 31.600 | 37.000 | 28.146 | 28.146 | 28.146 | 28.146 | 28.146 | | |
| | 20 | 11 | | | | Carti, publicatii si materiale documentare | 7.000 | 5.000 | 4.165 | 4.165 | 4.165 | 4.165 | 5.055 | | |
| | 20 | 12 | | | | Consultanta si expertiza | 82.000 | 131.300 | 92.225 | 92.225 | 92.225 | 92.225 | 102.225 | | |
| | 20 | 13 | | | | Pregatire profesionala | 51.500 | 40.000 | 18.005 | 18.005 | 18.005 | 18.005 | 18.005 | | |
| | 20 | 14 | | | | Protectia muncii | 90.000 | 83.100 | 74.319 | 74.319 | 74.319 | 74.319 | 79.709 | | |

| Capi- tol | Sub- capi- tol | Pa- ra- graf | Gr- pa / Titlu col | Ar- fi- col | Al- ne- at | Denumire indicator | Credite de angajament | | Credite bugetare | | Angajamente bugetare | Angajamente legale | Plati efectuate | Angajamente legale de platit | Clichetului efective |
|--------------|----------------------|--------------------|-----------------------------|-------------------|------------------|--|-----------------------|------------|------------------|------------|-------------------------|-----------------------|--------------------|------------------------------------|-------------------------|
| | | | | | | | initiale | definitive | initiale | definitive | | | | | |
| A | | | | | | B | 1 | 2 | 3 | 4 | 5 | 6 | 7 | 8=6-7 | 9 |
| 58 | | | | | | TITLUL X PROIECTE CU FINANTARE DIN FONDURI EXTERNE NERAMBURSABILE CADRULUI FINANCIAR 2014-2020 | | | | | | | | | |
| 58 | 01 | | | | | Programa din Fondul European de Dezvoltare Regionala (FEDR) | | | 40.384.000 | 15.108.000 | 13.048.210 | 13.048.210 | 13.048.210 | 8=6-7 | 9 |
| 58 | 01 | 01 | | | | Finantarea nationala | | | 40.384.000 | 15.108.000 | 13.048.210 | 13.048.210 | 13.048.210 | | |
| 58 | 01 | 02 | | | | Finantarea externa nerambursabila | | | 6.321.000 | 2.828.000 | 2.015.231 | 2.015.231 | 2.015.231 | | |
| 58 | 01 | 03 | | | | Chehueti neeligibile | | | 33.673.000 | 11.962.000 | 11.029.479 | 11.029.479 | 11.029.479 | | |
| 59 | | | | | | TITLUL XI ALTE CHELTIUELI | | | 390.000 | 318.000 | 3.500 | 3.500 | 3.500 | | |
| 59 | 01 | | | | | Burse | | | 1.309.000 | 1.740.000 | 1.697.245 | 1.697.245 | 1.697.245 | | 1.715.047 |
| 59 | 11 | | | | | Asociatii si fundatii | | | 909.000 | 1.340.000 | 1.326.777 | 1.326.777 | 1.326.777 | | 1.326.777 |
| 59 | 22 | | | | | Actiuni cu caracter stiintifice si social-cultural | | | 145.000 | 145.000 | 145.000 | 145.000 | 145.000 | | 145.000 |
| 59 | 40 | | | | | Sume aferente persoanelor cu handicap neincadrate | | | 25.000 | 25.000 | 25.000 | 25.000 | 25.000 | | 25.000 |
| 70 | | | | | | CHELTIUELI DE CAPITAL | | | 230.000 | 230.000 | 200.468 | 200.468 | 200.468 | | 218.270 |
| 71 | | | | | | TITLUL XV ACTIVE NEFINANCIARE | | | 7.714.000 | 8.629.000 | 5.095.260 | 5.095.260 | 5.095.260 | | 14.001.915 |
| 71 | 01 | | | | | Active fixe | | | 7.714.000 | 8.629.000 | 5.095.260 | 5.095.260 | 5.095.260 | | 14.001.915 |
| 71 | 01 | 01 | | | | Constructii | | | 7.614.000 | 8.391.000 | 4.959.948 | 4.959.948 | 4.959.948 | | 13.884.444 |
| 71 | 01 | 02 | | | | Masini, echipamente si mijloace de transport | | | 5.605.000 | 6.085.000 | 4.124.704 | 4.124.704 | 4.124.704 | | 10.871.243 |
| 71 | 01 | 03 | | | | Mobilier, aparatura birou si alte active corporale | | | 484.000 | 771.000 | 176.496 | 176.496 | 176.496 | | 2.762.669 |
| 71 | 01 | 30 | | | | Alte active fixe (inclusiv reparatii capitale) | | | 565.000 | 590.000 | 365.156 | 365.156 | 365.156 | | 86.921 |
| 71 | 03 | | | | | Reparatii capitale aferente activelor | | | 960.000 | 945.000 | 293.592 | 293.592 | 293.592 | | 164.011 |

| Capi- tol | Sub- cap- tol | Pa- ra- graf | Pa- ra- gra- ful | Ar- ti- col | Al- ne- at | Denumire indicator | Credite de angajament | | Credite bugetare | | Angajamente bugetare | Angajamente legale | Plati efectuate | Angajamente legale de platit | Cheltuieli efective |
|--------------|---------------------|--------------------|---------------------------|-------------------|------------------|---|-----------------------|------------|------------------|------------|-------------------------|-----------------------|--------------------|------------------------------------|------------------------|
| | | | | | | | initiale | definitive | initiale | definitive | | | | | |
| A | | | | | | B | 1 | 2 | 3 | 4 | 5 | 6 | 7 | 8-6-7 | 9 |
| | | | | | | fixe | | | | | | | | | |
| | | | 79 | | | OPERATIUNI FINANCIARE | | | 100.000 | 238.000 | 135.312 | 135.312 | 135.312 | 135.312 | 117.471 |
| | | | 81 | | | TITLUL XIX RAMBURSARI DE CREDITE | | | 2.266.000 | 1.970.000 | 1.967.555 | 1.967.555 | 1.967.555 | 1.967.555 | 29.705 |
| | | | 81 | 02 | | Rambursari de credite interne | | | 2.266.000 | 1.970.000 | 1.967.555 | 1.967.555 | 1.967.555 | 1.967.555 | 29.705 |
| | | | 81 | 02 | 02 | Diferente de curs aferente datoriei publice interne | | | 2.266.000 | 1.970.000 | 1.967.555 | 1.967.555 | 1.967.555 | 1.967.555 | 29.705 |
| | | | 81 | 02 | 05 | Rambursari de credite aferente datoriei publice interne locale | | | 2.266.000 | 1.970.000 | 1.967.555 | 1.967.555 | 1.967.555 | 1.967.555 | 29.705 |
| | | | 84 | | | PLATI EFECTUATE IN ANII PRECEDENTI SI RECUPERATE IN ANUL CURENT | | | | | | | | | |
| | | | 85 | | | Titulul XXI PLATI EFECTUATE IN ANII PRECEDENTI SI RECUPERATE IN ANUL CURENT | | | | | | | | | |
| | | | 85 | 01 | | Plati efectuate in anii precedenti si recuperate in anul curent | | | | | | | | | |
| | | | 85 | 01 | 01 | Plati efectuate in anii precedenti si recuperate in anul curent (SF) | | | | | | | | | |
| 5100 | 02 | | | | | Parcea I-a SERVICIUL PUBLICE GENERALE | | | 18.628.000 | 14.954.000 | 13.651.188 | 13.651.188 | 13.608.619 | 42.569 | 8.115.011 |
| 5102 | | | | | | AUTORITATI PUBLICE SI ACTIUNI EXTERNE | | | 17.171.000 | 13.774.000 | 12.566.570 | 12.566.570 | 12.536.022 | 40.548 | 6.993.085 |
| | | | 01 | | | CHELTUIELI CURENTE | | | 16.551.000 | 12.936.000 | 12.123.148 | 12.123.148 | 12.082.600 | 40.548 | 6.551.042 |
| | | | 10 | | | TITLUL I CHELTUIELI DE PERSONAL | | | 5.203.000 | 5.066.000 | 5.066.000 | 5.066.000 | 5.025.452 | 40.548 | 5.072.837 |
| | | | 10 | 01 | | Cheltuieli salariale in bani | | | 5.016.000 | 4.885.000 | 4.885.000 | 4.885.000 | 4.845.084 | 39.916 | 4.892.397 |
| | | | 10 | 01 | 01 | Salarii de baza | | | 4.560.000 | 4.488.000 | 4.488.000 | 4.488.000 | 4.449.674 | 38.326 | 4.497.639 |
| | | | 10 | 01 | 12 | Indemnizatii platite unor persoane din afara unitatii | | | 250.000 | 221.000 | 221.000 | 221.000 | 220.429 | 571 | 219.063 |
| | | | 10 | 01 | 13 | Drepturi de delegare | | | 1.000 | 1.000 | 1.000 | 1.000 | 500 | 500 | 500 |

| Capi- tol | Sub- capi- tol | Pa- ra- graf | Gru- pa / Titlu | Ar- ti- col | Alte ne- at | Denumire indicator | Credite de angajament | | Credite bugetare | | Angajamente legale | Plati efectuate | Angajamente legale de platit | Cheltuieli efective | |
|--------------|----------------------|--------------------|-----------------------|-------------------|-------------------|--|-----------------------|------------|------------------|------------|-----------------------|--------------------|------------------------------------|------------------------|---|
| | | | | | | | initiale | definitive | initiale | definitive | | | | | |
| A | | | | | | B | 1 | 2 | 3 | 4 | 5 | 6 | 7 | 8-6-7 | 9 |
| | 10 | 01 | 17 | | | Indemnizatii de hrana | | | 205.000 | 175.000 | 175.000 | 174.481 | 519 | 175.195 | |
| | 10 | 02 | | | | Cheltuieli salariale in natura | | | 72.000 | 71.000 | 71.000 | 70.370 | 630 | 70.370 | |
| | 10 | 02 | 06 | | | Vouchere de vacanta | | | 72.000 | 71.000 | 71.000 | 70.370 | 630 | 70.370 | |
| | 10 | 03 | | | | Contributii | | | 115.000 | 110.000 | 110.000 | 109.998 | 2 | 110.070 | |
| | 10 | 03 | 07 | | | Contributia asiguratorie pentru munca | | | 115.000 | 110.000 | 110.000 | 109.998 | 2 | 110.070 | |
| | 20 | | | | | TITLUL II BUNURI SI SERVICII | | | 1.523.000 | 1.602.000 | 1.211.852 | 1.211.852 | | 1.259.935 | |
| | 20 | 01 | | | | Bunuri si servicii | | | 972.000 | 861.000 | 747.490 | 747.490 | | 797.826 | |
| | 20 | 01 | 01 | | | Furnituri de birou | | | 40.000 | 44.000 | 43.488 | 43.488 | | 43.419 | |
| | 20 | 01 | 02 | | | Materiale pentru curatenie | | | 18.000 | 23.000 | 20.138 | 20.138 | | 23.438 | |
| | 20 | 01 | 03 | | | Incalziri, iluminat si forta motrica | | | 560.000 | 347.000 | 291.800 | 291.800 | | 308.638 | |
| | 20 | 01 | 04 | | | Apa, canal si salubritate | | | 24.000 | 20.000 | 17.880 | 17.880 | | 18.101 | |
| | 20 | 01 | 05 | | | Carburanti si lubrifianti | | | 15.000 | 15.000 | 7.311 | 7.311 | | 12.614 | |
| | 20 | 01 | 08 | | | Posta, telecomunicatii, radio, tv, internet | | | 100.000 | 115.000 | 111.113 | 111.113 | | 112.459 | |
| | 20 | 01 | 09 | | | Materiale si prestari de servicii cu caracter functional | | | 5.000 | 5.000 | 2.138 | 2.138 | | 2.138 | |
| | 20 | 01 | 30 | | | Alte bunuri si servicii pentru intretiner si functionare | | | 210.000 | 312.000 | 253.622 | 253.622 | | 277.019 | |
| | 20 | 02 | | | | Reparatii carene | | | 35.000 | 35.000 | 12.774 | 12.774 | | 14.359 | |
| | 20 | 05 | | | | Bunuri de natura obiectelor de inventar | | | 37.000 | 42.000 | 37.246 | 37.246 | | | |
| | 20 | 05 | 30 | | | Alte obiecte de inventar | | | 37.000 | 42.000 | 37.246 | 37.246 | | | |
| | 20 | 06 | | | | Deplasari, detasari, transferari | | | 5.000 | 5.000 | 4.852 | 4.852 | | 4.852 | |
| | 20 | 06 | 01 | | | Deplasari interne, detasari, transferari | | | 5.000 | 5.000 | 4.852 | 4.852 | | 4.852 | |
| | 20 | 11 | | | | Carti, publicatii si materiale documentare | | | | | | | | 1.165 | |
| | 20 | 12 | | | | Consultanta si expertiza | | | 82.000 | 117.000 | 77.945 | 77.945 | | 87.945 | |

| Capi- tol | Sub- cap- tol | Pa- ra- graf | Gr- pa / Titlu | Ar- fi- col | Al- ne- at | Denumire indicator | Credite de angajament | | Credite bugetare | | Angajamente legale | Plati efectuate | Angajamente legale de platit | Cheltuieli efective |
|--------------|---------------------|--------------------|----------------------|-------------------|------------------|--|-----------------------|---|------------------|---------|-----------------------|--------------------|------------------------------------|------------------------|
| | | | | | | | 1 | 2 | 3 | 4 | | | | |
| | | | A | | | B | | | | | | | 8=6-7 | 9 |
| | | | 79 | | | OPERATIUNI FINANCIARE | | | | | | | | |
| | | | 81 | | | TITLUL XIX RAMBURSARI DE CREDITE | | | 18.000 | | | | | |
| | | | 81 02 | | | Rambursari de credite interne | | | 18.000 | | | | | |
| | | | 81 02 05 | | | Rambursari de credite aferente datoriei publice interne locale | | | 18.000 | | | | | |
| | | | 84 | | | PLATI EFECTUATE IN ANII PRECEDENTI SI RECUPERATE IN ANUL CURENT | | | | | | | | |
| | | | 85 | | | TITLUL XXI PLATI EFECTUATE IN ANII PRECEDENTI SI RECUPERATE IN ANUL CURENT | | | | | | | | |
| | | | 85 01 | | | Plati efectuate in anii precedenti si recuperate in anul curent | | | | | | | | |
| | | | 85 01 01 | | | Plati efectuate in anii precedenti si recuperate in anul curent (SF) | | | | | | | | |
| 5402 | | | 01 | | | ALTE SERVICII PUBLICE GENERALE | | | | | | | | |
| | | | 10 | | | CHELTUIELI CURENTE | | | 888.000 | 522.000 | 495.306 | 493.285 | 2.021 | 489.605 |
| | | | 10 01 | | | TITLUL I CHELTUIELI DE PERSONAL | | | 875.000 | 506.000 | 492.807 | 490.786 | 2.021 | 489.501 |
| | | | 10 01 01 | | | Cheltuieli salariale in bani | | | 491.000 | 480.900 | 480.900 | 478.879 | 2.021 | 478.004 |
| | | | 10 01 01 | | | Salarii de baza | | | 471.500 | 462.400 | 462.400 | 461.251 | 1.149 | 460.396 |
| | | | 10 01 17 | | | Indemnizatii de hrana | | | 450.000 | 442.900 | 442.900 | 442.325 | 575 | 441.529 |
| | | | 10 02 | | | Cheltuieli salariale in natura | | | 21.300 | 19.500 | 19.500 | 18.926 | 574 | 18.867 |
| | | | 10 02 06 | | | Vouchere de vacanta | | | 7.500 | 7.500 | 7.500 | 7.250 | 250 | 7.250 |
| | | | 10 03 | | | Contributii | | | 7.500 | 7.500 | 7.500 | 7.250 | 250 | 7.250 |
| | | | 10 03 07 | | | Contributia asiguratorie pentru munca | | | 12.000 | 11.000 | 11.000 | 10.378 | 622 | 10.358 |
| | | | 20 | | | TITLUL II BUNURI SI SERVICII | | | 12.000 | 11.000 | 11.000 | 10.378 | 622 | 10.358 |
| | | | 20 01 | | | Bunuri si servicii | | | 24.000 | 25.100 | 11.907 | 11.907 | 622 | 11.497 |
| | | | | | | | | | 13.000 | 14.100 | 11.907 | 11.907 | 622 | 11.497 |

| Capi- tol | Sub- cap- tol | Pa- ra- graf | Gr- pa / fi- col | Ar- bi- col | Al- ne- at | Denumire indicator | Credite de angajament | | Credite bugetare | | Angajamente bugetare | Angajamente legale | Plati efectuate | Angajamente legale de platit | Cheltuieli efective |
|--------------|---------------------|--------------------|---------------------------|-------------------|------------------|--|-----------------------|-----------------|------------------|-----------------|-------------------------|-----------------------|--------------------|------------------------------------|------------------------|
| | | | | | | | 1 initiale | 2 definitive | 3 initiale | 4 definitive | | | | | |
| | | | | | | B | 1 | 2 | 3 | 4 | 5 | 6 | 7 | 8=6-7 | 9 |
| | | | 20 | 01 | 01 | Furnituri de birou | | | 5.000 | 6.300 | 6.287 | 6.287 | 6.287 | 6.287 | 6.287 |
| | | | 20 | 01 | 04 | Apa, canal si salubritate | | | 2.000 | 1.800 | 690 | 690 | 690 | 690 | 690 |
| | | | 20 | 01 | 30 | Alte bunuri si servicii pentru intretinere si functionare | | | 6.000 | 6.000 | 4.930 | 4.930 | 4.930 | 4.930 | 4.520 |
| | | | 20 | 05 | | Bunuri de natura obiectelor de inventar | | | 8.000 | 8.000 | | | | | |
| | | | 20 | 05 | 30 | Alte obiecte de inventar | | | 8.000 | 8.000 | | | | | |
| | | | 20 | 06 | | Deplasari, detasari, transferari | | | 1.000 | 1.000 | | | | | |
| | | | 20 | 06 | 01 | Deplasari interne, detasari, transferari | | | 1.000 | 1.000 | | | | | |
| | | | 20 | 13 | | Pregatire profesionala | | | 2.000 | 2.000 | | | | | |
| | | | 50 | | | TITLUL V FONDURI DE REZERVA | | | 360.000 | | | | | | |
| | | | 50 | 04 | | Fond de rezerva bugetara la dispozitia autoritatilor locale | | | 360.000 | | | | | | |
| | | | 70 | | | CHELTUIELI DE CAPITAL | | | 13.000 | 16.000 | 2.499 | 2.499 | 2.499 | 2.499 | 104 |
| | | | 71 | | | TITLUL XV ACTIVE NEFINANCIARE | | | 13.000 | 16.000 | 2.499 | 2.499 | 2.499 | 2.499 | 104 |
| | | | 71 | 01 | | Active fixe | | | 13.000 | 16.000 | 2.499 | 2.499 | 2.499 | 2.499 | 104 |
| | | | 71 | 01 | 02 | Masini, echipamente si mijloace de transport | | | 13.000 | 16.000 | 2.499 | 2.499 | 2.499 | 2.499 | 104 |
| | | | 71 | 01 | 03 | Mobilier, aparatura birou si alte active corporale | | | | | | | | | |
| 5502 | | | | | | TRANZACTII PRIVIND DATORIA PUBLICA SI IMPRUMUTURI | | | 569.000 | 658.000 | 589.312 | 589.312 | 589.312 | 589.312 | 632.321 |
| | | | 01 | | | CHELTUIELI CURENTE | | | 569.000 | 658.000 | 589.312 | 589.312 | 589.312 | 589.312 | 602.616 |
| | | | 20 | | | TITLUL II BUNURI SI SERVICII | | | 50.000 | 60.000 | 41.800 | 41.800 | 41.800 | 41.800 | 45.586 |
| | | | 20 | 24 | | Comisioane si alte costuri aferente imprumuturilor | | | | | | | | | |
| | | | 20 | 24 | 02 | Comisioane si alte costuri aferente | | | 50.000 | 60.000 | 41.800 | 41.800 | 41.800 | 41.800 | 45.586 |

| Capi- tol | Sub- ca- pi- tol | Pa- ra- graf | Gr- pa / Titlu | Ar- fi- col | Al- ne- at | Denumire indicator | Credite de angajament | | Credite bugetare | | Angajamente legale | Plati efectuate | Angajamente legale de platit | Cheltuieli efective | | | |
|--------------|---------------------------|--------------------|----------------------|-------------------|------------------|---|-----------------------|------------|------------------|------------|-----------------------|--------------------|------------------------------------|------------------------|-----------|-----------|--|
| | | | | | | | initiale | definitive | initiale | definitive | | | | | | | |
| A | | | | | | B | 1 | 2 | 3 | 4 | 5 | 6 | 7 | 8=6-7 | 9 | | |
| | | | | | | inprumuturilor interne | | | | | | | | | | | |
| | | | 30 | | | TITLUL III DOBANZI | | | | | | | | | | | |
| | | | 30 | 01 | | Dobanzi aferente datoriei publice interne | | | 50.000 | 60.000 | 41.800 | 41.800 | 41.800 | 41.800 | 41.800 | 45.586 | |
| | | | 30 | 01 | 01 | Dobanzi aferente datoriei publice interne directe | | | 519.000 | 598.000 | 547.512 | 547.512 | 547.512 | 547.512 | 547.512 | 557.030 | |
| | | | 30 | 02 | | Dobanzi aferente datoriei publice externe | | | 395.000 | 495.000 | 444.512 | 444.512 | 444.512 | 444.512 | 444.512 | 454.030 | |
| | | | 30 | 02 | 03 | Dobanzi aferente creditelor externe garantate si/sau directe subinprumutate | | | 124.000 | 103.000 | 103.000 | 103.000 | 103.000 | 103.000 | 103.000 | 103.000 | |
| | | | 79 | | | OPERATIUNI FINANCIARE | | | | | | | | | | | |
| | | | 81 | | | TITLUL XIX RAMBURSARI DE CREDITE | | | | | | | | | | | |
| | | | 81 | 02 | | Rambursari de credite interne | | | | | | | | | | | |
| | | | 81 | 02 | 02 | Diferente de curs aferente datoriei publice interne | | | | | | | | | | | |
| 6000 | 02 | | | | | Partea II-a APĂRARE, ORDINE PUBLICA SI SIGURANTA NATIONALA | | | | | | | | | | | |
| 6102 | | | | | | SIGURANTA NATIONALA | | | | | | | | | | | |
| | | | 01 | | | ORDINE PUBLICA SI SIGURANTA NATIONALA CHELTUIELI CURENTE | | | | | | | | | | | |
| | | | 10 | | | TITLUL I CHELTUIELI DE PERSONAL | | | | | | | | | | | |
| | | | 10 | 01 | | Cheltuieli salariale in bani | | | 2.539.000 | 2.535.000 | 2.478.360 | 2.478.360 | 2.478.360 | 2.478.360 | 2.471.096 | 2.560.619 | |
| | | | 10 | 01 | 01 | Salarii de baza | | | 2.539.000 | 2.535.000 | 2.478.360 | 2.478.360 | 2.478.360 | 2.471.096 | 2.560.619 | | |
| | | | 10 | 01 | 06 | Alte sporuri | | | 2.519.000 | 2.495.000 | 2.452.072 | 2.452.072 | 2.452.072 | 2.444.808 | 2.357.279 | | |
| | | | 10 | 01 | 17 | Indemnizatii de hrana | | | 2.330.000 | 2.290.000 | 2.290.000 | 2.290.000 | 2.290.000 | 2.282.736 | 2.185.804 | | |
| | | | 10 | 02 | | Cheltuieli salariale in natura | | | 2.252.000 | 2.196.500 | 2.196.500 | 2.196.500 | 2.196.500 | 2.191.331 | 2.094.567 | | |
| | | | 10 | 02 | 06 | Vouchere de vacanta | | | 2.025.000 | 2.005.000 | 2.005.000 | 2.005.000 | 2.005.000 | 2.003.993 | 1.908.323 | | |
| | | | | | | | | | 110.000 | 92.000 | 92.000 | 92.000 | 92.000 | 90.191 | 89.464 | | |
| | | | | | | | | | 117.000 | 99.500 | 99.500 | 99.500 | 99.500 | 97.147 | 96.780 | | |
| | | | | | | | | | 25.000 | 41.000 | 41.000 | 41.000 | 41.000 | 40.600 | 40.600 | | |
| | | | | | | | | | 25.000 | 41.000 | 41.000 | 41.000 | 41.000 | 40.600 | 40.600 | | |

| Capi- tol | Sub- capi- tol | Pa- tra- graf | Gru- pa / Titlu col | Ar- ti- col | Al- ne- at | Denumire indicator | Credite de angajament | | Credite bugetare | | Angajamente legale | Plati efectuate | Angajamente legale de platit | Cheltuieli efective |
|--------------|----------------------|---------------------|------------------------------|-------------------|------------------|--|-----------------------|---|------------------|---------|-----------------------|--------------------|------------------------------------|------------------------|
| | | | | | | | 1 | 2 | 3 | 4 | | | | |
| A | | | | | | B | | | | | | | | |
| | | | | | | caracter functional | | | 45.500 | 45.500 | 41.340 | 41.340 | 41.340 | 56.071 |
| | 20 | 01 | 30 | | | Alte bunuri si servicii pentru intretinere si functionare | | | 222.900 | 219.500 | 178.507 | 178.507 | 178.507 | 200.043 |
| | 20 | 02 | | | | Reparatii curente | | | 318.000 | 103.600 | 103.597 | 103.597 | 103.597 | 115.448 |
| | 20 | 03 | | | | Hrana | | | 40.000 | 70.000 | 55.011 | 55.011 | 55.011 | 55.011 |
| | 20 | 03 | 01 | | | Hrana pentru oameni | | | 40.000 | 70.000 | 55.011 | 55.011 | 55.011 | 55.011 |
| | 20 | 04 | | | | Medicamente si materiale sanitare | | | 94.000 | 29.400 | 22.559 | 22.559 | 22.559 | 46.630 |
| | 20 | 04 | 01 | | | Medicamente | | | 1.000 | 1.000 | 147 | 147 | 147 | 147 |
| | 20 | 04 | 02 | | | Materiale sanitare | | | 54.500 | 12.600 | 8.908 | 8.908 | 8.908 | 26.044 |
| | 20 | 04 | 04 | | | Dezinfectanti | | | 38.500 | 15.800 | 13.504 | 13.504 | 13.504 | 20.439 |
| | 20 | 05 | | | | Bunuri de natura obiectelor de inventar | | | 132.000 | 118.400 | 115.829 | 115.829 | 115.829 | 87.460 |
| | 20 | 05 | 01 | | | Uniforme si echipament | | | 3.000 | 1.000 | | | | |
| | 20 | 05 | 30 | | | Alte obiecte de inventar | | | 129.000 | 117.400 | 115.829 | 115.829 | 115.829 | 87.460 |
| | 20 | 06 | | | | Deplasari, detasari, transferari | | | 20.000 | 24.900 | 22.408 | 22.408 | 22.408 | 22.408 |
| | 20 | 06 | 01 | | | Deplasari interne, detasari, transferari | | | 20.000 | 24.900 | 22.408 | 22.408 | 22.408 | 22.408 |
| | 20 | 11 | | | | Carti, publicatii si materiale documentare | | | 4.000 | 3.000 | 3.000 | 3.000 | 3.000 | 2.781 |
| | 20 | 12 | | | | Consultanta si expertiza | | | | 14.300 | 14.280 | 14.280 | 14.280 | 14.280 |
| | 20 | 13 | | | | Pregatire profesionala | | | 36.000 | 24.500 | 13.725 | 13.725 | 13.725 | 13.725 |
| | 20 | 14 | | | | Protectia muncii | | | 40.000 | 31.100 | 28.396 | 28.396 | 28.396 | 28.312 |
| | 20 | 30 | | | | Alte cheltuieli | | | 52.000 | 56.500 | 55.052 | 55.052 | 55.052 | 55.052 |
| | 20 | 30 | 04 | | | Chirii | | | 40.000 | 45.000 | 43.747 | 43.747 | 43.747 | 43.747 |
| | 20 | 30 | 30 | | | Alte cheltuieli cu bunuri si servicii | | | 12.000 | 11.500 | 11.305 | 11.305 | 11.305 | 11.305 |
| | 57 | | | | | TITLUL VIII ASISTENTA SOCIALA | | | 129.000 | 171.000 | 108.307 | 108.307 | 108.307 | 108.307 |
| | 57 | 02 | | | | Ajutoare sociale | | | 129.000 | 171.000 | 108.307 | 108.307 | 108.307 | 108.307 |
| | 57 | 02 | 01 | | | Ajutoare sociale in numerar | | | 85.000 | 122.600 | 75.830 | 75.830 | 75.830 | 75.830 |

| Capi- tol | Sub- capi- tol | Pa- ra- graf | Gru- pa / Titlu | Ar- ti- col | Ali- ne- at | Denumire indicator | Credite de angajament | | Credite bugetare | | Angajamente bugetare | Angajamente legale | Plati efectuate | Angajamente legale de platit | Cheltieli efective |
|--------------|----------------------|--------------------|-----------------------|-------------------|-------------------|---|-----------------------|------------|------------------|------------|-------------------------|-----------------------|--------------------|------------------------------------|-----------------------|
| | | | | | | | initiale | definitive | initiale | definitive | | | | | |
| A | | | | | | B | 1 | 2 | 3 | 4 | 5 | 6 | 7 | 8-6-7 | 9 |
| 6602 | | | | | | SANATATE | | | | | | | | | |
| | 01 | | | | | CHELTUIELI CURENTE | | | 4.162.000 | 3.668.000 | 2.056.017 | 2.056.017 | 2.054.047 | 1.970 | 3.570.664 |
| | 10 | | | | | TITLUL I CHELTUIELI DE PERSONAL | | | 1.627.000 | 1.135.000 | 1.111.360 | 1.111.360 | 1.109.390 | 1.970 | 1.086.353 |
| | 10 | 01 | | | | Cheltuieli salariale in bani | | | 700.000 | 658.500 | 658.500 | 658.500 | 656.530 | 1.970 | 647.384 |
| | 10 | 01 | 01 | | | Salarii de baza | | | 672.000 | 631.500 | 631.500 | 631.500 | 630.863 | 637 | 621.795 |
| | 10 | 01 | 05 | | | Sporuri pentru conditii de munca | | | 560.000 | 543.500 | 543.500 | 543.381 | 543.381 | 119 | 534.820 |
| | 10 | 01 | 17 | | | Indemnizatii de brana | | | 78.000 | 63.000 | 63.000 | 63.000 | 62.838 | 162 | 62.526 |
| | 10 | 02 | | | | Cheltuieli salariale in natura | | | 34.000 | 25.000 | 25.000 | 25.000 | 24.644 | 356 | 24.447 |
| | 10 | 02 | 06 | | | Vouchere de vacanta | | | 12.000 | 12.000 | 12.000 | 12.000 | 11.600 | 400 | 11.600 |
| | 10 | 03 | | | | Contributii | | | 16.000 | 15.000 | 15.000 | 15.000 | 14.067 | 933 | 13.991 |
| | 10 | 05 | 07 | | | Contributia asiguratorie pentru munca | | | 16.000 | 15.000 | 15.000 | 15.000 | 14.067 | 933 | 13.991 |
| | 20 | | | | | TITLUL II BUNURI SI SERVICII | | | 747.000 | 254.500 | 251.310 | 251.310 | 231.310 | | 217.419 |
| | 20 | 01 | | | | Bunuri si servicii | | | 20.000 | 20.000 | 12.547 | 12.547 | 12.547 | | 13.297 |
| | 20 | 01 | 01 | | | Furnituri de birou | | | 2.000 | 2.000 | 477 | 477 | 477 | | 477 |
| | 20 | 01 | 02 | | | Materiale pentru curatenie | | | 1.000 | 1.000 | 409 | 409 | 409 | | 409 |
| | 20 | 01 | 07 | | | Transport | | | 2.000 | 2.000 | 1.040 | 1.040 | 1.040 | | 1.040 |
| | 20 | 01 | 30 | | | Alte bunuri si servicii pentru intretinere si functionare | | | 15.000 | 15.000 | 10.621 | 10.621 | 10.621 | | 11.371 |
| | 20 | 04 | | | | Medicamente si materiale sanitare | | | 14.000 | 14.000 | 4.908 | 4.908 | 4.908 | | 4.908 |
| | 20 | 04 | 01 | | | Medicamente | | | 4.000 | 4.000 | 2.978 | 2.978 | 2.978 | | 2.978 |
| | 20 | 04 | 02 | | | Materiale sanitare | | | 3.000 | 3.000 | 1.182 | 1.182 | 1.182 | | 1.182 |
| | 20 | 04 | 03 | | | Reactivi | | | 5.000 | 5.000 | | | | | |
| | 20 | 04 | 04 | | | Dezinfectanti | | | 2.000 | 2.000 | 748 | 748 | 748 | | 748 |
| | 20 | 05 | | | | Bunuri de natura obiectelor de inventar | | | 12.000 | 19.500 | 14.641 | 14.641 | 14.641 | | 14.641 |
| | 20 | 05 | 01 | | | Uniforme si echipament | | | 2.000 | 2.000 | | | | | |
| | 20 | 05 | 30 | | | Alte obiecte de inventar | | | 10.000 | 17.500 | 14.641 | 14.641 | 14.641 | | 14.641 |

| Capi- toi | Sub- capitol | Pa- ra- graf | Gr- pa / Titlu | Ar- ti- col | Al- ne- at | Denumire indicator | Credite de angajament | | Credite bugetare | | Angajamente bugetare | Angajamente legale | Plati efectuate | Angajamente legale de platit | Cheltuieli efective |
|--------------|-----------------|--------------------|----------------------|-------------------|------------------|--|-----------------------|------------|------------------|------------|-------------------------|-----------------------|--------------------|------------------------------------|------------------------|
| | | | | | | | initiale | definitive | initiale | definitive | | | | | |
| A | | | | | | B | 1 | 2 | 3 | 4 | 5 | 6 | 7 | 8=6+7 | 9 |
| | | | 20 | 06 | | Deplasari, deplasari, transferari | | | 1.000 | 1.000 | 60 | 60 | 60 | | 60 |
| | | | 20 | 06 | 01 | Deplasari interne, deplasari, transferari | | | 1.000 | 1.000 | 60 | 60 | 60 | | 60 |
| | | | 20 | 30 | | Alte cheltuieli | | | 700.000 | 200.000 | 199.154 | 199.154 | 199.154 | | 199.154 |
| | | | 20 | 30 | 30 | Alte cheltuieli cu bunuri si servicii | | | 700.000 | 200.000 | 199.154 | 199.154 | 199.154 | | 199.154 |
| | | | 51 | | | TITLUL VI TRANSFERURI INTRE UNITATI ALE ADMINISTRATIEI PUBLICE | | | 170.000 | 212.000 | 211.550 | 211.550 | 211.550 | | 211.550 |
| | | | 51 | 01 | | Transferuri curente | | | 165.000 | 165.000 | 165.000 | 165.000 | 165.000 | | 165.000 |
| | | | 51 | 01 | 46 | Transferuri din bugetele locale pentru finantarea cheltuielilor curente din domeniul sanatatii | | | 165.000 | 165.000 | 165.000 | 165.000 | 165.000 | | 165.000 |
| | | | 51 | 02 | | Transferuri de capital | | | 5.000 | 47.000 | 46.550 | 46.550 | 46.550 | | 46.550 |
| | | | 51 | 02 | 22 | Transferuri de la bugetul de stat catre bugetele locale pentru finantarea aparaturii medicale si echipamentelor de comunicatii in urgenta in sanatate | | | | 42.000 | 41.894 | 41.894 | 41.894 | | 41.894 |
| | | | 51 | 02 | 28 | Transferuri din bugetele locale pentru finantarea cheltuielilor de capital din domeniul sanatatii | | | | 5.000 | 4.656 | 4.656 | 4.656 | | 4.656 |
| | | | 59 | | | TITLUL XI ALTE CHELTUIELI | | | 10.000 | 10.000 | 10.000 | 10.000 | 10.000 | | 10.000 |
| | | | 59 | 11 | | Asociatii si fundatii | | | 10.000 | 10.000 | 10.000 | 10.000 | 10.000 | | 10.000 |
| | | | 70 | | | CHELTUIELI DE CAPITAL | | | 2.361.000 | 2.359.000 | 772.110 | 772.110 | 772.110 | | 772.110 |
| | | | 71 | | | TITLUL XV ACTIVE NEFINANCIARE | | | 2.361.000 | 2.359.000 | 772.110 | 772.110 | 772.110 | | 772.110 |
| | | | 71 | 01 | | Active fixe | | | 2.361.000 | 2.359.000 | 772.110 | 772.110 | 772.110 | | 772.110 |
| | | | 71 | 01 | 01 | Constructii | | | 2.350.000 | 2.350.000 | 763.875 | 763.875 | 763.875 | | 763.875 |
| | | | 71 | 01 | 02 | Masini, echipamente si mijloace de transport | | | 11.000 | 9.000 | 8.235 | 8.235 | 8.235 | | 8.235 |

| Capi- tol | Sub- cap- tol | Pa- ra- graf | Ar- fi- col | Al- ne- at | Denumire indicator | Credite de angajament | | Credite bugetare | | Angajamente bugetare | Angajamente legale | Plati efectuate | Angajamente legale de platit | Cheltuieli efective |
|--------------|---------------------|--------------------|-------------------|------------------|---|-----------------------|------------|------------------|------------|-------------------------|-----------------------|--------------------|------------------------------------|------------------------|
| | | | | | | initiale | definitive | initiale | definitive | | | | | |
| A | | | | | | 1 | 2 | 3 | 4 | 5 | 6 | 7 | 8-6-7 | 9 |
| | | | | | B | | | | | | | | | |
| | 71 | 01 | 03 | | Mobilier, aparatura birotica si alte active corporale | | | 174.000 | 174.000 | 172.547 | 172.547 | 172.547 | 172.547 | 1.098 |
| | 79 | | | | OPERATIUNI FINANCIARE | | | | | | | | | |
| | 81 | | | | TITLUL XIX RAMBURSARI DE CREDITE | | | 174.000 | 174.000 | 172.547 | 172.547 | 172.547 | 172.547 | |
| | 81 | 02 | | | Rambursari de credite interne | | | 174.000 | 174.000 | 172.547 | 172.547 | 172.547 | 172.547 | |
| | 81 | 02 | 05 | | Rambursari de credite aferente datoriei publice interne locale | | | 174.000 | 174.000 | 172.547 | 172.547 | 172.547 | 172.547 | |
| 6702 | 01 | | | | CULTURA, RECREERE SI RELIGIE | | | 11.813.000 | 4.520.000 | 3.605.955 | 3.605.955 | 3.597.908 | 8.047 | 3.884.043 |
| | 10 | | | | CHELTUIELI CURENTE | | | 11.343.000 | 3.985.000 | 3.542.369 | 3.542.369 | 3.534.322 | 8.047 | 3.513.056 |
| | 10 | 01 | | | TITLUL I CHELTUIELI DE PERSONAL | | | 1.983.000 | 1.915.000 | 1.915.000 | 1.915.000 | 1.906.953 | 8.047 | 1.888.456 |
| | 10 | 01 | 01 | | Cheltuieli salariale in bani | | | 1.893.500 | 1.829.000 | 1.829.000 | 1.829.000 | 1.823.754 | 5.246 | 1.805.610 |
| | 10 | 01 | 01 | | Salarii de baza | | | 1.732.000 | 1.678.000 | 1.678.000 | 1.678.000 | 1.675.948 | 2.052 | 1.658.999 |
| | 10 | 01 | 06 | | Alte sporuri | | | 4.000 | 4.500 | 4.500 | 4.500 | 3.826 | 674 | 3.905 |
| | 10 | 01 | 17 | | Indemnizatii de hrana | | | 127.500 | 107.500 | 107.500 | 107.500 | 105.756 | 1.744 | 104.482 |
| | 10 | 01 | 30 | | Alte drepturi salariale in bani | | | 30.000 | 39.000 | 39.000 | 39.000 | 38.224 | 776 | 38.224 |
| | 10 | 02 | | | Cheltuieli salariale in natura | | | 44.500 | 43.500 | 43.500 | 43.500 | 42.249 | 1.251 | 42.249 |
| | 10 | 02 | 06 | | Vouchere de vacanta | | | 44.500 | 43.500 | 43.500 | 43.500 | 42.249 | 1.251 | 42.249 |
| | 10 | 03 | | | Contribuții | | | 45.000 | 42.500 | 42.500 | 42.500 | 40.950 | 1.550 | 40.597 |
| | 10 | 03 | 07 | | Contributia asiguratorie pentru munca | | | 45.000 | 42.500 | 42.500 | 42.500 | 40.950 | 1.550 | 40.597 |
| | 20 | | | | TITLUL II BUNURI SI SERVICII | | | 1.520.000 | 1.909.000 | 1.466.952 | 1.466.952 | 1.466.952 | 1.466.952 | 1.464.600 |
| | 20 | 01 | | | Bunuri si servicii | | | 1.317.000 | 1.629.000 | 1.265.393 | 1.265.393 | 1.265.393 | 1.265.393 | 1.269.294 |
| | 20 | 01 | 01 | | Furnituri de birou | | | 2.000 | 2.000 | 889 | 889 | 889 | 889 | 889 |
| | 20 | 01 | 02 | | Material pentru curatenie | | | 14.500 | 20.500 | 17.835 | 17.835 | 17.835 | 17.835 | 20.499 |
| | 20 | 01 | 03 | | Incalzit, iluminat si forta motrica | | | 632.000 | 917.000 | 682.120 | 682.120 | 682.120 | 682.120 | 688.852 |
| | 20 | 01 | 04 | | Apa, canal si salubritate | | | 115.500 | 111.500 | 78.486 | 78.486 | 78.486 | 78.486 | 78.486 |
| | 20 | 01 | 05 | | Carburanti si lubrifianti | | | 15.000 | 22.000 | 20.314 | 20.314 | 20.314 | 20.314 | 23.944 |

| Capi- tol | Sub- capi- tol | Pa- ra- graf | Gru- pa / Titlu | Ar- ti- col | Alit ne- at | Denumire indicator | Credite de angajament | | Credite bugetare | | Angajamente bugetare | Angajamente legale | Plati efectuate | Angajamente legale de platit | Cheltuieli efective |
|--------------|----------------------|--------------------|-----------------------|-------------------|-------------------|--|-----------------------|------------|------------------|------------|-------------------------|-----------------------|--------------------|------------------------------------|------------------------|
| | | | | | | | initiale | definitive | initiale | definitive | | | | | |
| A | | | | | | B | 1 | 2 | 3 | 4 | 5 | 6 | 7 | 8=6-7 | 9 |
| | | | 20 01 07 | | | Transport | | | 4.000 | 5.000 | 4.767 | 4.767 | 4.767 | 4.767 | 4.767 |
| | | | 20 01 08 | | | Posta, telecomunicatii, radio, tv, internet | | | 3.000 | 3.000 | 1.703 | 1.703 | 1.703 | 1.703 | 1.703 |
| | | | 20 01 09 | | | Materiale si prestari de servicii cu caracter functional | | | 309.000 | 344.000 | 289.209 | 289.209 | 289.209 | 289.209 | 271.742 |
| | | | 20 01 30 | | | Alte bunuri si servicii pentru intretinere si functionare | | | 222.900 | 204.000 | 170.070 | 170.070 | 170.070 | 170.070 | 178.412 |
| | | | 20 02 | | | Reparatii curente | | | 115.000 | 198.000 | 179.164 | 179.164 | 179.164 | 179.164 | 179.164 |
| | | | 20 04 | | | Medicamente si materiale sanitare | | | 27.700 | 27.700 | 12.538 | 12.538 | 12.538 | 12.538 | 15.033 |
| | | | 20 04 04 | | | Dezinfectanti | | | 27.700 | 27.700 | 12.538 | 12.538 | 12.538 | 12.538 | 15.033 |
| | | | 20 05 | | | Bunuri de natura obiectelor de inventar | | | 56.500 | 51.300 | 9.857 | 9.857 | 9.857 | 9.857 | 15.033 |
| | | | 20 05 01 | | | Uniforme si echipament | | | 6.000 | 6.000 | 5.652 | 5.652 | 5.652 | 5.652 | 15.033 |
| | | | 20 05 30 | | | Alte obiecte de inventar | | | 50.300 | 45.300 | 4.205 | 4.205 | 4.205 | 4.205 | 15.033 |
| | | | 20 06 | | | Deplasari, detasari, transferari | | | 2.500 | 2.500 | | | | | |
| | | | 20 06 01 | | | Deplasari interne, detasari, transferari | | | 2.500 | 2.500 | | | | | |
| | | | 20 11 | | | Carti, publicatii si materiale documentare | | | 1.000 | | | | | | |
| | | | 20 13 | | | Pregatire profesionala | | | 500 | 500 | | | | | |
| | | | 58 | | | TITLUL X PROIECTE CU FINANTARE DIN FONDURI EXTERNE NERAMBURSABILE CADRULUI FINANCIAR 2014-2020 | | | | | | | | | |
| | | | 58 01 | | | Programa din Fondul European de Dezvoltare Regionala (FEDR) | | | 7.680.000 | 1.000 | 417 | 417 | 417 | 417 | 1.109 |
| | | | 58 01 01 | | | Finantarea nationala | | | 7.680.000 | 1.000 | 417 | 417 | 417 | 417 | |
| | | | 58 01 02 | | | Finantarea externa nerambursabila | | | 1.142.000 | 1.000 | 417 | 417 | 417 | 417 | |
| | | | 58 01 03 | | | Cheltuieli neeligibile | | | 6.466.000 | | | | | | |
| | | | | | | | | | 72.000 | | | | | | |

| Capi- tol | Sub- capi- tol | Pa- ra- gra- f | Gr- pa / Titlu- col | Ali- ne- at | Denumire indicator | Credite de angajament | | Credite bugetare | | Angajamente bugetare | Angajamente legale | Plati efectuate | Angajamente legale de platit | Cheltuieli efective |
|--------------|----------------------|-------------------------|------------------------------|-------------------|--|-----------------------|------------|------------------|------------|-------------------------|-----------------------|--------------------|------------------------------------|------------------------|
| | | | | | | initiale | definitive | initiale | definitive | | | | | |
| A | | | | | B | | | | | | | | | |
| | | | | | 1 | 2 | 3 | 4 | 5 | 6 | 7 | 8=6-7 | 9 | |
| | | | 59 | | TITLUL XI ALTE CHELTUIELI | | | 160.000 | 160.000 | 160.000 | 160.000 | 160.000 | | 160.000 |
| | | | 59 | 11 | Asociatii si fundatii | | | 135.000 | 135.000 | 135.000 | 135.000 | 135.000 | | 135.000 |
| | | | 59 | 22 | Actiuni cu caracter stiintific si social-cultural | | | 25.000 | 25.000 | 25.000 | 25.000 | 25.000 | | 25.000 |
| | | | 70 | | CHELTUIELI DE CAPITAL | | | 470.000 | 535.000 | 63.586 | 63.586 | 63.586 | | 63.586 |
| | | | 71 | | TITLUL XV ACTIVE NEFINANCIARE | | | 470.000 | 535.000 | 63.586 | 63.586 | 63.586 | | 63.586 |
| | | | 71 | 01 | Active fixe | | | 470.000 | 535.000 | 63.586 | 63.586 | 63.586 | | 63.586 |
| | | | 71 | 01 01 | Constructii | | | | | | | | | |
| | | | 71 | 01 02 | Masini, echipamente si mijloace de transport | | | 90.000 | 95.000 | 58.686 | 58.686 | 58.686 | | 58.686 |
| | | | 71 | 01 03 | Mobilier, aparatura birouica si alte active corporale | | | 170.000 | 170.000 | | | | | |
| | | | 71 | 01 30 | Alte active fixe (inclusiv reparatii capitale) | | | 210.000 | 270.000 | 4.900 | 4.900 | 4.900 | | 4.900 |
| 6802 | | | | | ASIGURARI SI ASISTENTA SOCIALA | | | 5.802.000 | 4.284.000 | 4.200.557 | 4.200.557 | 4.177.879 | 22.678 | 4.214.925 |
| | | | 01 | | CHELTUIELI CURENTE | | | 5.711.000 | 4.205.000 | 4.147.101 | 4.147.101 | 4.124.423 | 22.678 | 4.214.135 |
| | | | 10 | | TITLUL I CHELTUIELI DE PERSONAL | | | 2.064.000 | 1.932.000 | 1.932.000 | 1.932.000 | 1.909.322 | 22.678 | 1.980.035 |
| | | | 10 | 01 | Cheltuieli salariale in bani | | | 2.004.000 | 1.875.500 | 1.875.500 | 1.875.500 | 1.856.064 | 19.436 | 1.925.122 |
| | | | 10 | 01 01 | Salarii de baza | | | 1.798.000 | 1.705.000 | 1.705.000 | 1.705.000 | 1.688.065 | 16.935 | 1.748.776 |
| | | | 10 | 01 05 | Sporuri pentru coordonari de munca | | | 20.000 | 10.000 | 10.000 | 10.000 | 9.185 | 815 | 12.451 |
| | | | 10 | 01 17 | Indemnizatii de hrana | | | 186.000 | 160.500 | 160.500 | 160.500 | 158.814 | 1.686 | 163.895 |
| | | | 10 | 02 | Cheltuieli salariale in natura | | | 13.000 | 13.000 | 13.000 | 13.000 | 11.600 | 1.400 | 11.600 |
| | | | 10 | 02 06 | Vouchere de vacanta | | | 13.000 | 13.000 | 13.000 | 13.000 | 11.600 | 1.400 | 11.600 |
| | | | 10 | 03 | Contributii | | | 47.000 | 43.500 | 43.500 | 43.500 | 41.658 | 1.842 | 43.313 |
| | | | 10 | 03 07 | Contributia asiguratorie pentru munca | | | 47.000 | 43.500 | 43.500 | 43.500 | 41.658 | 1.842 | 43.313 |
| | | | 20 | | TITLUL II BUNURI SI SERVICII | | | 60.000 | 54.000 | 19.305 | 19.305 | 19.305 | | 27.506 |

| Capi- tot | Sub- total | Pa- ra- graf | Gr- pa / Titlu col | Al- ne- at | Denumire indicator | Credite de angajament | | Credite bugetare | | Angajamente bugetare | Angajament legale | Plati efectuate | Angajamente legale de platit | Cheltuieli efective |
|--------------|---------------|--------------------|-----------------------------|------------------|---|-----------------------|------------|------------------|------------|-------------------------|----------------------|--------------------|------------------------------------|------------------------|
| | | | | | | initiale | definitive | initiale | definitive | | | | | |
| A | | | | | B | 1 | 2 | 3 | 4 | 5 | 6 | 7 | 8-6-7 | 9 |
| | | | | | Bunuri si servicii | | | 38.400 | | 16.193 | 16.193 | 16.193 | | 24.394 |
| | | | | | Furnituri de birou | | | 7.000 | | 8.317 | 8.317 | 8.317 | | 8.317 |
| | | | | | Materiale pentru curatenie | | | 2.000 | | 425 | 425 | 425 | | 425 |
| | | | | | Apa, canal si salubritate | | | 1.000 | | 127 | 127 | 127 | | 127 |
| | | | | | Carburanti si lubrifianti | | | 10.000 | | 4.191 | 4.191 | 4.191 | | 11.742 |
| | | | | | Transport | | | 1.000 | | | | | | 160 |
| | | | | | Posta, telecomunicatii, radio, tv, internet | | | 100 | | 15 | 15 | 15 | | 15 |
| | | | | | Alte bunuri si servicii pentru intretinere si functionare | | | 17.300 | | 3.118 | 3.118 | 3.118 | | 3.608 |
| | | | | | Medicamente si materiale sanitare | | | 1.000 | | | | | | |
| | | | | | Materiale sanitare | | | 500 | | | | | | |
| | | | | | Dezinfectanti | | | 500 | | | | | | |
| | | | | | Deplasari, deplasari, transferari | | | 600 | | 122 | 122 | 122 | | 122 |
| | | | | | Deplasari interne, deplasari, transferari | | | 600 | | 122 | 122 | 122 | | 122 |
| | | | | | Pregatire profesionala | | | 7.000 | | | | | | |
| | | | | | Alte cheltuieli | | | 13.000 | | 2.990 | 2.990 | 2.990 | | 2.990 |
| | | | | | Prime de asigurare non-viata | | | 3.000 | | 2.990 | 2.990 | 2.990 | | 2.990 |
| | | | | | Chirii | | | 10.000 | | | | | | |
| | | | | | TITLUL VI TRANSFERURI INTRE UNITATI ALE ADMINISTRATIEI PUBLICE | | | 35.000 | | 45.960 | 45.960 | 45.960 | | 45.960 |
| | | | | | Transferuri curente | | | 35.000 | | 45.960 | 45.960 | 45.960 | | 45.960 |
| | | | | | Transferari catre institutiile publice | | | 35.000 | | 45.960 | 45.960 | 45.960 | | 45.960 |
| | | | | | TITLUL VIII ASISTENTA SOCIALA | | | 2.192.000 | | 2.149.836 | 2.149.836 | 2.149.836 | | 2.160.634 |
| | | | | | Ajutoare sociale | | | 2.192.000 | | 2.149.836 | 2.149.836 | 2.149.836 | | 2.160.634 |
| | | | | | Ajutoare sociale in numerar | | | 2.192.000 | | 2.149.836 | 2.149.836 | 2.149.836 | | 2.160.634 |

| Capi- tol | Sub- capi- tol | Pa- ra- gra- ful | Ar- ti- col | Al- ne- at | Denumire indicator | Credite de angajament | | Credite bugetare | | Angajamente bugetare | Angajamente legale | Plati efectuate | Angajamente legale de platit | Cheltuieli efective |
|--------------|----------------------|---------------------------|-------------------|------------------|--|-----------------------|------------|------------------|------------|-------------------------|-----------------------|--------------------|------------------------------------|------------------------|
| | | | | | | initiale | definitive | initiale | definitive | | | | | |
| A | | | | | B | 1 | 2 | 3 | 4 | 5 | 6 | 7 | 8-6-7 | 9 |
| | | | | | TITLUL VI TRANSFERURI INTRE UNITATI ALE | | | | | | | | | |
| | | | | | ADMINISTRATIEI PUBLICE | | | | | | | | | |
| 51 | 01 | 01 | 01 | | Transferuri curente | | | 91.000 | 91.000 | 74.775 | 74.775 | 74.775 | 74.775 | 74.775 |
| 51 | 01 | 01 | 01 | | Transferuri catre institutiile publice | | | 91.000 | 91.000 | 74.775 | 74.775 | 74.775 | 74.775 | 74.775 |
| | | | | | TITLUL VII ALTE TRANSFERURI | | | | | | | | | |
| 55 | 01 | | | | A. Transferuri interne | | | 262.000 | 244.000 | 236.402 | 236.402 | 236.402 | 236.402 | 236.402 |
| 55 | 01 | 42 | | | Transferuri din bugetul local catre asociatiile de dezvoltare intercomuni-tare | | | 262.000 | 244.000 | 236.402 | 236.402 | 236.402 | 236.402 | 236.402 |
| | | | | | TITLUL X PROIECTE CU FINANTARE DIN FONDURI EXTERNE NERAMBURSABILE | | | | | | | | | |
| | | | | | CADRULUI FINANCIAR 2014-2020 | | | | | | | | | |
| 58 | 01 | | | | Programe din Fondul European de Dezvoltare Regionala (FEDR) | | | 21.749.000 | 9.069.000 | 7.402.965 | 7.402.965 | 7.402.965 | 7.402.965 | 7.402.965 |
| 58 | 01 | 01 | | | Finantarea nationala | | | 21.749.000 | 9.069.000 | 7.402.965 | 7.402.965 | 7.402.965 | 7.402.965 | 7.402.965 |
| 58 | 01 | 02 | | | Finantarea externa nerambursabila | | | 3.696.000 | 2.016.000 | 1.249.894 | 1.249.894 | 1.249.894 | 1.249.894 | 1.249.894 |
| 58 | 01 | 03 | | | Cheltuieli neeligibile | | | 17.755.000 | 6.735.000 | 6.149.571 | 6.149.571 | 6.149.571 | 6.149.571 | 6.149.571 |
| 70 | | | | | CHELTUIELI DE CAPITAL | | | 318.000 | 318.000 | 3.500 | 3.500 | 3.500 | 3.500 | 3.500 |
| 71 | | | | | TITLUL XV ACTIVE NEFINANCIARE | | | 110.000 | 220.000 | 103.510 | 103.510 | 103.510 | 103.510 | 103.510 |
| 71 | 01 | | | | Active fixe | | | 110.000 | 220.000 | 103.510 | 103.510 | 103.510 | 103.510 | 103.510 |
| 71 | 01 | 01 | | | Constructii | | | 110.000 | 200.000 | 85.669 | 85.669 | 85.669 | 85.669 | 85.669 |
| 71 | 01 | 02 | | | Masini, echipamente si mijloace de transport | | | 100.000 | 190.000 | 77.266 | 77.266 | 77.266 | 77.266 | 77.266 |
| 71 | 01 | 03 | | | Mobilier, aparatura birou si alte active corporale | | | | | | | | | |
| 71 | 01 | 30 | | | Alte active fixe | | | | | | | | | |
| | | | | | | | | | | | | | | 14.204 |
| | | | | | | | | | | | | | | 14.204 |
| | | | | | | | | | | | | | | 14.204 |
| | | | | | | | | | | | | | | 2.756 |
| | | | | | | | | | | | | | | 9.782 |
| | | | | | | | | | | | | | | 1.666 |

| Capi- tol | Sub- capit- ol | Pa- ra- graf | Gru- pa / Titlu | Ar- ti- col | Al- ne- at | Denumire indicator | Credite de angajament | | Credite bugetare | | Angajamente legale | Plati efectuate | Angajamente legale de platit | Cheltuieli efective | |
|--------------|----------------------|--------------------|-----------------------|-------------------|------------------|--|-----------------------|------------|------------------|------------|-----------------------|--------------------|------------------------------------|------------------------|------------|
| | | | | | | | initiale | definitive | initiale | definitive | | | | | |
| A | | | | | | B | 1 | 2 | 3 | 4 | 5 | 6 | 7 | 8=6-7 | 9 |
| | | | 71 | 03 | | (inclusiv reparatii capitale) Reparatii capitale aferente activelor fixe | | | 10.000 | 10.000 | 8.403 | 8.403 | 8.403 | | |
| | | | 79 | | | OPERATIUNI FINANCIARE | | | 133.000 | 20.000 | 17.841 | 17.841 | | | |
| | | | 81 | | | TITLUL XIX RAMBURSARI DE CREDITE | | | 133.000 | | | | | | |
| | | | 81 | 02 | | Rambursari de credite interne | | | 133.000 | | | | | | |
| | | | 81 | 02 | 05 | Rambursari de credite aferente datoriei publice interne locale | | | 133.000 | | | | | | |
| 7402 | | | 01 | | | PROTECTIA MEDIULUI | | | 2.480.000 | 2.999.000 | 2.165.468 | 2.165.468 | | | 2.676.116 |
| | | | 20 | | | CHELTUIELI CURENTE | | | 2.365.000 | 2.864.000 | 2.090.847 | 2.090.847 | | | 2.627.353 |
| | | | 20 | 01 | | TITLUL II BUNURI SI SERVICII | | | 2.365.000 | 2.864.000 | 2.090.847 | 2.090.847 | | | 2.627.353 |
| | | | 20 | 01 | 04 | Bunuri si servicii | | | 2.325.000 | 2.824.000 | 2.090.847 | 2.090.847 | | | 2.627.353 |
| | | | 20 | 01 | 30 | Apa, canal si salubritate | | | 1.480.000 | 1.619.000 | 1.192.702 | 1.192.702 | | | 1.579.927 |
| | | | 20 | 01 | 30 | Alte bunuri si servicii pentru intretinere si functionare | | | 845.000 | 1.205.000 | 898.145 | 898.145 | | | 1.047.426 |
| | | | 20 | 05 | | Bunuri de natura obiectelor de inventar | | | 40.000 | 40.000 | | | | | |
| | | | 20 | 05 | 30 | Alte obiecte de inventar | | | 40.000 | 40.000 | | | | | |
| | | | 70 | | | CHELTUIELI DE CAPITAL | | | 115.000 | 135.000 | 74.621 | 74.621 | | | 48.763 |
| | | | 71 | | | TITLUL XV ACTIVE NBFINANCIARE | | | 115.000 | 135.000 | 74.621 | 74.621 | | | 48.763 |
| | | | 71 | 01 | | Active fixe | | | 115.000 | 135.000 | 74.621 | 74.621 | | | 48.763 |
| | | | 71 | 01 | 01 | Constructii | | | 80.000 | 80.000 | 20.000 | 20.000 | | | 10.169 |
| | | | 71 | 01 | 03 | Mobilier, aparatura birou si alte active corporale | | | 35.000 | 35.000 | 34.629 | 34.629 | | | 38.594 |
| | | | 71 | 01 | 30 | Alte active fixe | | | | | | | | | |
| | | | | | | (inclusiv reparatii capitale) | | | 20.000 | 20.000 | 19.992 | 19.992 | | | |
| | | | | | | Partea V-a ACTIUNI ECONOMICE | | | 10.356.000 | 11.236.000 | 9.522.019 | 9.522.019 | | | 15.396.821 |
| 8000 | 02 | | | | | | | | | | | | | 2.570 | |

| Capi- tol | Sub- capi- tol | Pa- ra- graf | Gr- pa / Titlu | At- ti- col | Ali- ne- at | Denumire indicator | Credite de angajament | | Credite bugetare | | Angajamente legale de platit | Plati efectuate | Angajamente legale | Cheltuieli efective |
|--------------|----------------------|--------------------|----------------------|-------------------|-------------------|--|-----------------------|---|------------------|------------|------------------------------------|--------------------|-----------------------|------------------------|
| | | | | | | | 1 | 2 | 3 | 4 | | | | |
| 8002 | | | A | | | B | | | | | | | | |
| | | | | | | ACTIUNI GENERALE ECONOMICE, SI DE MUNCA | | | | | | | | |
| | 01 | | | | | CHELTUIELI CURENTE | | | 60.000 | 160.000 | 64.105 | 64.105 | 64.105 | 103.547 |
| | 20 | | | | | TITLUL II BUNURI SI SERVICII | | | 60.000 | 160.000 | 64.105 | 64.105 | 64.105 | 103.547 |
| | 20 | 23 | | | | Prevenirea si combaterea inundatiilor si ingheturilor | | | 60.000 | 160.000 | 64.105 | 64.105 | 64.105 | 103.547 |
| 8302 | | | | | | AGRICULTURA, SILVICULTURA, PISCICULTURA SI VANATOARE | | | | | | | | |
| | 70 | | | | | CHELTUIELI DE CAPITAL | | | 94.000 | 94.000 | 4.088 | 4.088 | 4.088 | |
| | 71 | | | | | TITLUL XV ACTIVE NEFINANCIARE | | | 94.000 | 94.000 | 4.088 | 4.088 | 4.088 | |
| | 71 | 01 | | | | Active fixe | | | 94.000 | 94.000 | 4.088 | 4.088 | 4.088 | |
| | 71 | 01 | 01 | | | Constructii | | | 94.000 | 94.000 | 4.088 | 4.088 | 4.088 | |
| 8402 | | | | | | TRANSPORTURI | | | 10.917.000 | 10.917.000 | 9.427.511 | 9.427.511 | 9.427.511 | 15.260.247 |
| | 01 | | | | | CHELTUIELI CURENTE | | | 4.499.000 | 5.073.000 | 4.492.276 | 4.492.276 | 4.492.276 | 4.891.361 |
| | 10 | | | | | TITLUL I CHELTUIELI DE PERSONAL | | | 1.899.000 | 1.881.500 | 1.881.500 | 1.878.930 | 1.881.500 | 1.865.095 |
| | 10 | 01 | | | | Cheltuieli salariale in bani | | | 1.817.000 | 1.799.500 | 1.799.500 | 1.798.274 | 1.799.500 | 1.784.474 |
| | 10 | 01 | 01 | | | Salarii de baza | | | 1.670.000 | 1.657.500 | 1.657.500 | 1.657.241 | 1.657.500 | 1.644.975 |
| | 10 | 01 | 06 | | | Alte sporuri | | | 30.000 | 39.000 | 39.000 | 38.975 | 39.000 | 57.792 |
| | 10 | 01 | 17 | | | Indemnizatii de hrana | | | 117.000 | 103.000 | 103.000 | 102.050 | 103.000 | 101.707 |
| | 10 | 02 | | | | Cheltuieli salariale in natura | | | 41.000 | 41.000 | 41.000 | 40.470 | 41.000 | 40.470 |
| | 10 | 02 | 06 | | | Vouchere de vacanta | | | 41.000 | 41.000 | 41.000 | 40.470 | 41.000 | 40.470 |
| | 10 | 03 | | | | Contributii | | | 41.000 | 41.000 | 41.000 | 40.186 | 41.000 | 40.151 |
| | 10 | 05 | 07 | | | Contributia asiguratorie pentru munca | | | 41.000 | 41.000 | 41.000 | 40.186 | 41.000 | 40.151 |
| | 20 | | | | | TITLUL II BUNURI SI SERVICII | | | 1.400.000 | 1.681.500 | 1.231.917 | 1.231.917 | 1.231.917 | 1.527.180 |
| | 20 | 01 | | | | Bunuri si servicii | | | 849.000 | 854.000 | 708.198 | 708.198 | 708.198 | 836.759 |
| | 20 | 01 | 01 | | | Furnituri de birou | | | 5.000 | 6.000 | 5.551 | 5.551 | 5.551 | 5.551 |

| Capi- tol | Sub- capi- tol | Pa- ra- graf | Gru- pa / Titlu | Ar- ti- col | Ali- ne- at | Denumire indicator | Credite de angajament | | Credite bugetare | | Angajamente bugetare | Angajamente legale | Plati efectuate | Angajamente legale de platit | Cheltuieli efective |
|--------------|----------------------|--------------------|-----------------------|-------------------|-------------------|--|-----------------------|------------|------------------|------------|-------------------------|-----------------------|--------------------|------------------------------------|------------------------|
| | | | | | | | initiale | definitive | initiale | definitive | | | | | |
| A | | | | | | B | 1 | 2 | 3 | 4 | 5 | 6 | 7 | 8-6-7 | 9 |
| | 20 | 01 | 02 | | | Materiala pentru curatenie | 4.000 | | 4.000 | 4.500 | 4.332 | 4.332 | 4.332 | 5.919 | |
| | 20 | 01 | 03 | | | Incalziri, iluminat si forta motrica | 66.000 | | 60.500 | 60.500 | 33.004 | 33.004 | 33.004 | 38.316 | |
| | 20 | 01 | 04 | | | Apa, canal si salubritate | 34.000 | | 34.000 | 34.000 | 31.135 | 31.135 | 31.135 | 31.135 | |
| | 20 | 01 | 05 | | | Carburanti si lubrifianti | 280.000 | | 284.000 | 284.000 | 241.230 | 241.230 | 241.230 | 334.946 | |
| | 20 | 01 | 07 | | | Transport | 2.000 | | 6.500 | 6.500 | 5.711 | 5.711 | 5.711 | 5.711 | |
| | 20 | 01 | 08 | | | Posta, telecomunicatii, radio, tv, internet | 3.000 | | 2.500 | 2.500 | 1.826 | 1.826 | 1.826 | 1.826 | |
| | 20 | 01 | 09 | | | Materiala si prestari de servicii cu caracter functional | 210.000 | | 208.000 | 208.000 | 146.513 | 146.513 | 146.513 | 154.810 | |
| | 20 | 01 | 30 | | | Alte bunuri si servicii pentru intretinere si functionare | 245.000 | | 248.000 | 248.000 | 238.896 | 238.896 | 238.896 | 258.545 | |
| | 20 | 02 | | | | Reparatii curente | 470.000 | | 712.000 | 712.000 | 429.116 | 429.116 | 429.116 | 606.884 | |
| | 20 | 05 | | | | Bunuri de natura obiectelor de inventar | 30.000 | | 32.000 | 32.000 | 31.066 | 31.066 | 31.066 | | |
| | 20 | 05 | 01 | | | Uniforme si echipament | 15.000 | | 15.000 | 15.000 | 14.664 | 14.664 | 14.664 | | |
| | 20 | 05 | 30 | | | Alte obiecte de inventar | 15.000 | | 17.000 | 17.000 | 16.402 | 16.402 | 16.402 | | |
| | 20 | 06 | | | | Deplasari, detasari, transferari | | | 500 | 500 | 424 | 424 | 424 | 424 | |
| | 20 | 06 | 01 | | | Deplasari interne, detasari, transferari | | | 500 | 500 | 424 | 424 | 424 | 424 | |
| | 20 | 30 | | | | Alte cheltuieli | 51.000 | | 83.000 | 83.000 | 63.113 | 63.113 | 63.113 | 63.113 | |
| | 20 | 30 | 03 | | | Prime de asigurare non-viata | 25.000 | | 58.000 | 58.000 | 39.199 | 39.199 | 39.199 | 39.199 | |
| | 20 | 30 | 30 | | | Alte cheltuieli cu bunuri si servicii | 26.000 | | 25.000 | 25.000 | 23.914 | 23.914 | 23.914 | 23.914 | |
| | 40 | | | | | TITLUL IV SUBVENTII | 1.200.000 | | 1.510.000 | 1.510.000 | 1.378.859 | 1.378.859 | 1.378.859 | 1.499.086 | |
| | 40 | 03 | | | | Subventii pentru acoperirea diferentelor de pret si tarif | 1.200.000 | | 1.510.000 | 1.510.000 | 1.378.859 | 1.378.859 | 1.378.859 | 1.499.086 | |
| | 70 | | | | | CHELTUIELI DE CAPITAL | 3.803.000 | | 4.127.000 | 4.127.000 | 3.218.235 | 3.218.235 | 3.218.235 | 3.218.235 | |
| | 71 | | | | | TITLUL XV ACTIVE NEFINANCIARE | 3.803.000 | | 4.127.000 | 4.127.000 | 3.218.235 | 3.218.235 | 3.218.235 | 3.218.235 | |
| | 71 | 01 | | | | Active fixe | 3.703.000 | | 4.027.000 | 4.027.000 | 3.218.235 | 3.218.235 | 3.218.235 | 3.218.235 | |

| Capi- tol | Sub- capi- tol | Pa- ra- graf | Gr- pa / Titlu | Ar- ti- col | Ali- ne- at | Denumire indicator | Credite de angajament | | Credite bugetare | | Angajamente bugetare | Angajamente legale | Plati efectuate | Angajamente legale de platit | Cheltuieli efective |
|--------------|----------------------|--------------------|----------------------|-------------------|-------------------|---|-----------------------|------------|------------------|------------|-------------------------|-----------------------|--------------------|------------------------------------|------------------------|
| | | | | | | | initiale | definitive | initiale | definitive | | | | | |
| A | | | | | | | 1 | 2 | 3 | 4 | 5 | 6 | 7 | 8-6-7 | 9 |
| B | | | | | | | | | | | | | | | |
| | 71 | 01 | 01 | | | Constructii | | | 2.885.000 | 3.038.000 | 2.969.055 | 2.969.055 | 2.969.055 | 10.125.333 | |
| | 71 | 01 | 02 | | | Masini, echipamente si mijloace de transport | | | 310.000 | 582.000 | 52.572 | 52.572 | 52.572 | 182.274 | |
| | 71 | 01 | 03 | | | Mobilier, aparatura birotica si alte active corporale | | | | | | | | 15.796 | |
| | 71 | 01 | 30 | | | Alte active fixe (inclusiv reparatii capitale) | | | 508.000 | 407.000 | 196.608 | 196.608 | 196.608 | 45.483 | |
| | 71 | 03 | | | | Reparatii capitale aferente activelor fixe | | | 100.000 | 100.000 | | | | | |
| | 79 | | | | | OPERATIUNI FINANCIARE | | | 1.850.000 | 1.717.000 | 1.717.000 | 1.717.000 | 1.717.000 | | |
| | 81 | | | | | TITLUL XIX RAMBURSARI DE CREDITE | | | 1.850.000 | 1.717.000 | 1.717.000 | 1.717.000 | 1.717.000 | | |
| | 81 | 02 | | | | Rambursari de credite inerne | | | 1.850.000 | 1.717.000 | 1.717.000 | 1.717.000 | 1.717.000 | | |
| | 81 | 02 | 05 | | | Rambursari de credite aferente diatoriei publice interne locale | | | 1.850.000 | 1.717.000 | 1.717.000 | 1.717.000 | 1.717.000 | | |
| 8702 | | | | | | ALTE ACTIUNI ECONOMICE | | | 50.000 | 65.000 | 26.315 | 26.315 | 26.315 | 33.027 | |
| | 01 | | | | | CHELTUIELI CURENTE | | | 50.000 | 65.000 | 26.315 | 26.315 | 26.315 | 33.027 | |
| | 20 | | | | | TITLUL II BUNURI SI SERVICII | | | 50.000 | 65.000 | 26.315 | 26.315 | 26.315 | 33.027 | |
| | 20 | 01 | | | | Bunuri si servicii | | | 5.000 | 23.000 | 14.592 | 14.592 | 14.592 | 21.304 | |
| | 20 | 01 | 04 | | | Apa, canal si salubritate | | | 1.000 | 2.000 | 1.377 | 1.377 | 1.377 | 1.377 | |
| | 20 | 01 | 30 | | | Alte bunuri si servicii pentru intretinere si functionare | | | 4.000 | 21.000 | 13.215 | 13.215 | 13.215 | 19.927 | |
| | 20 | 03 | | | | Hrana | | | 30.000 | 27.000 | 11.723 | 11.723 | 11.723 | 11.723 | |
| | 20 | 03 | 02 | | | Hrana pentru animale | | | 30.000 | 27.000 | 11.723 | 11.723 | 11.723 | 11.723 | |
| | 20 | 04 | | | | Medicamente si materiale sanitare | | | 30.000 | 27.000 | 11.723 | 11.723 | 11.723 | 11.723 | |
| | 20 | 04 | 02 | | | Materiale sanitare | | | 15.000 | 15.000 | | | | | |
| | 20 | 04 | 04 | | | Dezinfectanti | | | 10.000 | 10.000 | | | | | |
| | | | | | | | | | 5.000 | 5.000 | | | | | |

CONTUL DE EXECUTIE AL BUGETULUI LOCAL - CHELTUIELI
 SECTIUNEA DE FUNCTIONARE
 31 12 2022

| Capit- ol | Sub- capit- ol | Pa- ra- graf | Ar- ti- col | Ali- me- nt | Denumire indicator | Credite de angajament | | | Credite bugetare | | 5 | 6 | 7 | Angajamente legale de platit | Cheltuieli efective |
|--------------|----------------------|--------------------|-------------------|-------------------|---|-----------------------|---|------------|------------------|------------|------------|------------|------------|------------------------------------|------------------------|
| | | | | | | 1 | 2 | 3 | 4 | | | | | | |
| | | | | | | | | | initiale | definitive | | | | | |
| A | | | | | | 1 | 2 | 3 | 4 | 5 | 6 | 7 | 8=6+7 | 9 | |
| B | | | | | | | | | | | | | | | |
| 0 | | | | | TOTAL JUDETUL MURES | | | | | | | | | | |
| 5002 | | | | | TOTAL CHELTUIELI | | | | | | | | | | |
| | 01 | | | | CHELTUIELI CURENTE | 83.652.000 | | 73.672.000 | 48.861.000 | 59.460.000 | 50.456.788 | 50.456.788 | 50.168.289 | 88.499 | 45.682.233 |
| | 10 | | | | TITLUL I CHELTUIELI DE PERSONAL | 15.263.000 | | 14.893.900 | 14.893.900 | 14.893.900 | 14.893.900 | 14.893.900 | 14.805.401 | 88.499 | 31.650.633 |
| | 10 01 | | | | Cheltuieli salariale in bani | 14.684.000 | | 14.327.900 | 14.327.900 | 14.327.900 | 14.327.900 | 14.327.900 | 14.233.013 | 74.887 | 14.686.299 |
| | 10 01 01 | | | | Salarii de baza | 13.249.000 | | 13.100.900 | 13.100.900 | 13.100.900 | 13.100.900 | 13.041.007 | 59.893 | 12.931.886 | |
| | 10 01 05 | | | | Sporuri pentru conditii de munca | 145.000 | | 101.500 | 101.500 | 101.500 | 101.500 | 100.070 | 1.430 | 95.916 | |
| | 10 01 06 | | | | Alte sporuri | 144.000 | | 135.500 | 135.500 | 135.500 | 135.500 | 132.992 | 2.508 | 131.161 | |
| | 10 01 12 | | | | Indemnizatii pentru persoane din afara unitatii | 230.000 | | 221.000 | 221.000 | 221.000 | 221.000 | 220.429 | 571 | 219.063 | |
| | 10 01 13 | | | | Drepturi de delegare | 1.000 | | 1.000 | 1.000 | 1.000 | 1.000 | 500 | 500 | 500 | |
| | 10 01 17 | | | | Indemnizatii de hrana | 865.000 | | 729.000 | 729.000 | 729.000 | 729.000 | 719.791 | 9.209 | 718.109 | |
| | 10 01 30 | | | | Alte drepturi salariale in bani | 30.000 | | 30.000 | 30.000 | 30.000 | 30.000 | 30.224 | 776 | 38.224 | |
| | 10 02 | | | | Cheptuieli salariale in natura | 237.000 | | 235.000 | 235.000 | 235.000 | 235.000 | 229.939 | 5.061 | 229.939 | |
| | 10 02 06 | | | | Vouchere de vacanta | 237.000 | | 235.000 | 235.000 | 235.000 | 235.000 | 229.939 | 5.061 | 229.939 | |
| | 10 03 | | | | Contributii | 342.000 | | 331.000 | 331.000 | 331.000 | 331.000 | 322.449 | 8.551 | 321.501 | |
| | 10 03 05 | | | | Prime de asigurare viata platite de angajator pentru angajati | | | 4.000 | 4.000 | 4.000 | 4.000 | 3.508 | 482 | 3.508 | |
| | 10 03 07 | | | | Contributia asiguratoria pentru munca | 342.000 | | 327.000 | 327.000 | 327.000 | 327.000 | 318.941 | 8.059 | 317.993 | |
| | 20 | | | | TITLUL II BUNURI SI SERVICII | 11.758.000 | | 12.074.100 | 12.074.100 | 9.152.789 | 9.152.789 | 9.152.789 | 9.132.789 | | 10.351.543 |
| | 20 01 | | | | Bunuri si servicii | 8.369.900 | | 8.908.300 | 8.908.300 | 7.011.658 | 7.011.658 | 7.011.658 | 7.011.658 | | 8.041.841 |
| | 20 01 01 | | | | Furnituri de birou | 118.000 | | 133.960 | 133.960 | 123.960 | 123.960 | 123.960 | 123.960 | | 118.497 |
| | 20 01 02 | | | | Materiale pentru curatenie | 127.500 | | 150.500 | 150.500 | 136.705 | 136.705 | 136.705 | 136.705 | | 159.134 |
| | 20 01 03 | | | | Incalzit, iluminat si forta motrica | 3.024.000 | | 2.809.300 | 2.809.300 | 2.211.626 | 2.211.626 | 2.211.626 | 2.211.626 | | 2.380.093 |
| | 20 01 04 | | | | Apa, canal si salubritate | 1.797.500 | | 1.994.300 | 1.994.300 | 1.456.410 | 1.456.410 | 1.456.410 | 1.456.410 | | 1.844.211 |
| | 20 01 05 | | | | Carburanti si lubrifianti | 380.500 | | 398.200 | 398.200 | 324.957 | 324.957 | 324.957 | 324.957 | | 482.234 |
| | 20 01 07 | | | | Transport | 64.000 | | 98.500 | 98.500 | 94.798 | 94.798 | 94.798 | 94.798 | | 94.956 |
| | 20 01 08 | | | | Posta, telecomunicatii, radio, tv, internet | 160.200 | | 183.200 | 183.200 | 173.143 | 173.143 | 173.143 | 173.143 | | 174.433 |
| | 20 01 09 | | | | Materiale si prestari de servicii cu caracter functional | 569.500 | | 602.500 | 602.500 | 479.200 | 479.200 | 479.200 | 479.200 | | 484.761 |

| Capi- fol | Sub- cap- fol | Pa- ra- graf | Pa- pa / Titlu col | Ar- ti- col | Ali- ne- rt | Denumire indicator | Credite de angajament | | Credite bugetare | | Angajamente bugetare | Angajamente legale | Plati efectuate | Angajamente legale de plati | Cheltuieli efective |
|--------------|---------------------|--------------------|-----------------------------|-------------------|-------------------|---|-----------------------|------------|------------------|------------|-------------------------|-----------------------|--------------------|-----------------------------------|------------------------|
| | | | | | | | initiale | definitive | initiale | definitive | | | | | |
| A | | | | | | B | | | | | | | | | |
| | | | | | | 1 | 2 | 3 | 4 | 5 | 6 | 7 | 8-6-7 | 9 | |
| 20 | 01 | 30 | | | | Alte bunuri si servicii pentru intretinere si functionare | | | 2.598.800 | 2.010.859 | 2.010.859 | 2.010.859 | 2.010.859 | 2.303.522 | |
| | 20 | 02 | | | | Reparatii curente | 2.125.700 | | 1.080.600 | 725.990 | 725.990 | 725.990 | 725.990 | 923.875 | |
| | 20 | 03 | | | | Hrana | 70.000 | | 97.000 | 66.734 | 66.734 | 66.734 | 66.734 | 66.734 | |
| | 20 | 03 | 01 | | | Hrana pentru oameni | 40.000 | | 70.000 | 55.011 | 55.011 | 55.011 | 55.011 | 55.011 | |
| | 20 | 03 | 02 | | | Hrana pentru animale | 30.000 | | 27.000 | 11.723 | 11.723 | 11.723 | 11.723 | 11.723 | |
| | 20 | 04 | | | | Medicamente si materiale sanitare | 151.700 | | 87.100 | 40.005 | 40.005 | 40.005 | 40.005 | 66.571 | |
| | 20 | 04 | 01 | | | Medicamente | 5.000 | | 5.000 | 3.125 | 3.125 | 3.125 | 3.125 | 3.125 | |
| | 20 | 04 | 02 | | | Materiala sanitare | 68.000 | | 26.100 | 10.090 | 10.090 | 10.090 | 10.090 | 27.226 | |
| | 20 | 04 | 03 | | | Reactivi | 5.000 | | 5.000 | | | | | | |
| | 20 | 04 | 04 | | | Dezinfectanti | 73.700 | | 51.000 | 26.790 | 26.790 | 26.790 | 26.790 | 36.220 | |
| | 20 | 05 | | | | Bunuri de natura obiectelor de inventar | 326.300 | | 329.200 | 216.782 | 216.782 | 216.782 | 216.782 | 87.460 | |
| | 20 | 05 | 01 | | | Uniforme si echipament | 37.000 | | 40.000 | 28.459 | 28.459 | 28.459 | 28.459 | 28.459 | |
| | 20 | 05 | 30 | | | Alte obiecte de inventar | 289.300 | | 289.200 | 188.323 | 188.323 | 188.323 | 188.323 | 87.460 | |
| | 20 | 06 | | | | Deplasari, detasari, transferari | 31.600 | | 37.000 | 28.146 | 28.146 | 28.146 | 28.146 | 28.146 | |
| | 20 | 06 | 01 | | | Deplasari interne, detasari, transferari | 31.600 | | 37.000 | 28.146 | 28.146 | 28.146 | 28.146 | 28.146 | |
| | 20 | 11 | | | | Carti, publicatii si materiale documentare | 7.000 | | 5.000 | 4.165 | 4.165 | 4.165 | 4.165 | 5.055 | |
| | 20 | 12 | | | | Consultanta si expertiza | 82.000 | | 131.300 | 92.225 | 92.225 | 92.225 | 92.225 | 102.225 | |
| | 20 | 13 | | | | Pregatire profesionala | 51.500 | | 40.000 | 18.005 | 18.005 | 18.005 | 18.005 | 18.005 | |
| | 20 | 14 | | | | Protectia muncii | 90.000 | | 83.100 | 74.319 | 74.319 | 74.319 | 74.319 | 79.709 | |
| | 20 | 23 | | | | Prevenirea si combaterea inundatiilor si inghiaturilor | 60.000 | | 162.000 | 64.105 | 64.105 | 64.105 | 64.105 | 103.547 | |
| | 20 | 24 | | | | Comisioane si alte costuri aferente imprumuturilor | 50.000 | | 60.000 | 41.800 | 41.800 | 41.800 | 41.800 | 45.586 | |
| | 20 | 24 | 02 | | | Comisioane si alte costuri aferente imprumuturilor interne | 50.000 | | 60.000 | 41.800 | 41.800 | 41.800 | 41.800 | 45.586 | |
| | 20 | 30 | | | | Alte cheltuieli | 1.495.000 | | 1.055.500 | 768.855 | 768.855 | 768.855 | 768.855 | 786.789 | |
| | 20 | 30 | 01 | | | Reclama si publicitate | 60.000 | | 60.000 | 52.995 | 52.995 | 52.995 | 52.995 | 57.829 | |
| | 20 | 30 | 03 | | | Prime de asigurare non-viata | 47.000 | | 86.000 | 53.602 | 53.602 | 53.602 | 53.602 | 53.602 | |
| | 20 | 30 | 04 | | | Chirii | 50.000 | | 45.000 | 43.747 | 43.747 | 43.747 | 43.747 | 43.747 | |

| Capi- toi | Sub- capitol | Pa- ra- graf | Gru- pa / Titlu | Ar- ti- col | Al- ne- at | Denumire indicator | Credite de angajament | | Credite bugetare | | Angajamente legale | Plafi efectuate | Angajamente legale de platit | Cheltuieli efective | |
|--------------|-----------------|--------------------|-----------------------|-------------------|------------------|---|-----------------------|------------|------------------|------------|-----------------------|--------------------|------------------------------------|------------------------|---|
| | | | | | | | initiale | definitive | initiale | definitive | | | | | |
| A | | | | | | | 1 | 2 | 3 | 4 | 5 | 6 | 7 | 8=6-7 | 9 |
| H | | | | | | | | | | | | | | | |
| 20 | 30 | 30 | | | | Alte cheltuieli cu bunuri si servicii | | | 1.338.000 | 864.500 | 618.511 | 618.511 | 618.511 | 631.611 | |
| 30 | | | | | | TITLUL III DOBANZI | | | 519.000 | 598.000 | 547.512 | 547.512 | 547.512 | 557.030 | |
| 30 | 01 | | | | | Dobanzi aferente datoriei publice interne | | | 395.000 | 495.000 | 444.512 | 444.512 | 444.512 | 454.030 | |
| 30 | 01 | 01 | | | | Dobanzi aferente datoriei publice interne directe | | | 395.000 | 495.000 | 444.512 | 444.512 | 444.512 | 454.030 | |
| 30 | 02 | | | | | Dobanzi aferente datoriei publice externe | | | 124.000 | 103.000 | 103.000 | 103.000 | 103.000 | 103.000 | |
| 30 | 02 | 03 | | | | Dobanzi aferente creditelor externe garantate si/sau directe subinprumutare | | | 124.000 | 103.000 | 103.000 | 103.000 | 103.000 | 103.000 | |
| 40 | | | | | | TITLUL IV SUBVENTII | | | 1.200.000 | 1.510.000 | 1.378.859 | 1.378.859 | 1.378.859 | 1.499.086 | |
| 40 | 03 | | | | | Subventii pentru acoperirea diferentelor de pret si tarif | | | 1.200.000 | 1.510.000 | 1.378.859 | 1.378.859 | 1.378.859 | 1.499.086 | |
| 50 | | | | | | TITLUL V FONDURI DE REZERVA | | | 360.000 | 360.000 | | | | | |
| 50 | 04 | | | | | Fond de rezerva bugetara la dispozitia autoritatilor locale | | | 360.000 | 360.000 | | | | | |
| 51 | | | | | | TITLUL VI TRANSFERURI INTRE UNITATI ALE ADMINISTRATIEI PUBLICE | | | | | | | | | |
| 51 | 01 | | | | | Transferuri curente | | | 296.000 | 350.000 | 332.285 | 332.285 | 332.285 | 332.285 | |
| 51 | 01 | 01 | | | | Transferuri catre institutii publice | | | 291.000 | 303.000 | 285.735 | 285.735 | 285.735 | 285.735 | |
| 51 | 01 | 46 | | | | Transferuri din bugetele locale pentru finantarea cheltuielilor curente din domeniul sanatatii | | | 126.000 | 138.000 | 120.735 | 120.735 | 120.735 | 120.735 | |
| 51 | 02 | | | | | Transferuri de capital | | | 165.000 | 165.000 | 165.000 | 165.000 | 165.000 | 165.000 | |
| 51 | 02 | 22 | | | | Transferuri de la bugetul de stat catre bugetele locale pentru finantarea aparaturii medicale si echipamentelor de comunicatii in urgenta in sanatate | | | 5.000 | 47.000 | 46.550 | 46.550 | 46.550 | 46.550 | |
| 51 | 02 | 28 | | | | Transferuri din bugetele locale pentru finantarea cheltuielilor de capital din domeniul sanatatii | | | 42.000 | 41.894 | 41.894 | 41.894 | 41.894 | 41.894 | |
| | | | | | | | | | 5.000 | 5.000 | 4.656 | 4.656 | 4.656 | 4.656 | |

| Căp. / Sub- / Cap. / Titlu / Grafic | Ar- / Titlu / Grafic | Denumire indicator | Credite de angajament | | Credite bugetare | | Angajamente bugetare | Angajamente legale | Plati efectuate | Angajamente legale de platit | Cheltuieli efective |
|-------------------------------------|----------------------|--------------------|---|------------|------------------|------------|----------------------|--------------------|-----------------|------------------------------|---------------------|
| | | | initiale | definitive | initiale | definitive | | | | | |
| A | | | 1 | 2 | 3 | 4 | 5 | 6 | 7 | 8=6-7 | 9 |
| B | | | | | | | | | | | |
| | | transport | | | 484.000 | 771.000 | 176.496 | 176.496 | 176.496 | | 2.762.669 |
| 71 | 01 | 03 | Mobilier, aparatura birouca si alte active corporale | | 565.000 | 590.000 | 365.156 | 365.156 | 365.156 | | 86.521 |
| 71 | 01 | 30 | Alte active fixe (inclusiv reparatii capitale) | | 960.000 | 945.000 | 293.592 | 293.592 | 293.592 | | 164.011 |
| 71 | 03 | | Reparatii capitale aferente activelor fixe | | 100.000 | 238.000 | 135.312 | 135.312 | 135.312 | | 117.471 |
| 79 | | | OPERATIUNI FINANCIARE | | 2.266.000 | 1.970.000 | 1.967.555 | 1.967.555 | 1.967.555 | | 29.705 |
| 81 | | | TITLUL XIX RAMBURSARI DE CREDITE | | 2.266.000 | 1.970.000 | 1.967.555 | 1.967.555 | 1.967.555 | | 29.705 |
| 81 | 02 | | Rambursari de credite interne | | 2.266.000 | 1.970.000 | 1.967.555 | 1.967.555 | 1.967.555 | | 29.705 |
| 81 | 02 | 02 | Diferente de curs aferente datoriei publice interne | | | | | | | | 29.705 |
| 81 | 02 | 05 | Rambursari de credite aferente datoriei publice interne locale | | 2.266.000 | 1.970.000 | 1.967.555 | 1.967.555 | 1.967.555 | | |
| 84 | | | PLATI EFECTUATE IN ANII PRECEDENTI SI RECUPERATE IN ANUL CURENT | | | | -151.372 | -151.372 | -151.372 | | |
| 85 | | | Titlu XXI PLATI EFECTUATE IN ANII PRECEDENTI SI RECUPERATE IN ANUL CURENT | | | | -151.372 | -151.372 | -151.372 | | |
| 85 | 01 | | Plati efectuate in anii precedenti si recuperate in anul curent | | | | -151.372 | -151.372 | -151.372 | | |
| 85 | 01 | 01 | Plati efectuate in anii precedenti si recuperate in anul curent (SF) | | | | -151.372 | -151.372 | -151.372 | | |
| 5100 | 02 | | Partea I-a SERVICII PUBLICE GENERALE | | 18.628.000 | 14.954.000 | 13.651.188 | 13.651.188 | 13.608.619 | 42.569 | 8.115.011 |
| 5102 | | | AUTORITATI PUBLICE SI ACTIUNI EXTERNE | | 17.171.000 | 13.774.000 | 12.566.570 | 12.566.570 | 12.526.022 | 40.548 | 6.995.085 |
| | | | CHELTUIELI CURENTE | | 1.657.000 | 12.976.000 | 12.123.148 | 12.123.148 | 12.082.600 | 40.548 | 6.551.042 |
| | 10 | | TITLUL I CHELTUIELI DE PERSONAL | | 5.203.000 | 5.066.000 | 5.066.000 | 5.066.000 | 5.023.452 | 40.548 | 5.072.837 |
| | 10 | 01 | Cheltuieli salariale in bani | | 5.016.000 | 4.885.000 | 4.885.000 | 4.885.000 | 4.845.086 | 39.916 | 4.892.397 |
| | 10 | 01 | Salarii de baza | | 4.560.000 | 4.488.000 | 4.488.000 | 4.488.000 | 4.449.676 | 38.326 | 4.497.639 |
| | 10 | 01 | Indemnizatii plătite unor persoane din afara unitatii | | 250.000 | 221.000 | 221.000 | 221.000 | 220.429 | 571 | 219.069 |

| Capi- tol | Sub- cap- tol | Pa- ra- graf | Gr- pa / titlu | Ar- ti- col | Al- te | Denumire indicator | Credite de angajament | | Credite bugetare | | Angajamente bugetare | Angajamente legale | Plati efectuate | Angajamente legale de platit | Cheltuieli efective |
|--------------|---------------------|--------------------|----------------------|-------------------|-----------|---|-----------------------|------------|------------------|------------|-------------------------|-----------------------|--------------------|------------------------------------|------------------------|
| | | | | | | | initiale | definitive | initiale | definitive | | | | | |
| A | | | | | | | 1 | 2 | 3 | 4 | 5 | 6 | 7 | 8-6-7 | 9 |
| B | | | | | | | | | | | | | | | |
| 10 | 01 | 13 | | | | Drepturi de delegare | 1.000 | | 1.000 | 1.000 | 1.000 | 1.000 | 500 | 500 | 500 |
| 10 | 01 | 17 | | | | Indemnizatii de hrana | 205.000 | | 175.000 | 175.000 | 175.000 | 174.481 | 174.481 | 519 | 174.195 |
| 10 | 02 | | | | | Cheltuieli salariale in natura | 72.000 | | 71.000 | 71.000 | 71.000 | 70.370 | 70.370 | 630 | 70.370 |
| 10 | 02 | 06 | | | | Vouchere de vacanta | 72.000 | | 71.000 | 71.000 | 71.000 | 70.370 | 70.370 | 630 | 70.370 |
| 10 | 03 | | | | | Contributii | 115.000 | | 110.000 | 110.000 | 110.000 | 109.998 | 109.998 | 2 | 110.070 |
| 10 | 03 | 07 | | | | Contributia asiguratorie pentru munca | 115.000 | | 110.000 | 110.000 | 110.000 | 109.998 | 109.998 | 2 | 110.070 |
| 20 | | | | | | TITLUL II BUNURI SI SERVICII | 1.523.000 | | 1.602.000 | 1.211.852 | 1.211.852 | 1.211.852 | 1.211.852 | | 1.259.935 |
| 20 | 01 | | | | | Bunuri si servicii | 972.000 | | 881.000 | 881.000 | 747.490 | 747.490 | 747.490 | | 797.026 |
| 20 | 01 | 01 | | | | Furnituri de birou | 40.000 | | 44.000 | 43.488 | 43.488 | 43.488 | 43.488 | | 43.419 |
| 20 | 01 | 02 | | | | Materiale pentru curatenie | 18.000 | | 23.000 | 20.138 | 20.138 | 20.138 | 20.138 | | 23.438 |
| 20 | 01 | 03 | | | | Incalziri, iluminat si forta motrica | 560.000 | | 347.000 | 347.000 | 291.800 | 291.800 | 291.800 | | 308.638 |
| 20 | 01 | 04 | | | | Apa, canal si salubritate | 24.000 | | 20.000 | 17.880 | 17.880 | 17.880 | 17.880 | | 18.101 |
| 20 | 01 | 05 | | | | Carburanti si lubrifianti | 15.000 | | 15.000 | 7.311 | 7.311 | 7.311 | 7.311 | | 12.614 |
| 20 | 01 | 08 | | | | Posta, telecomunicatii, radio, tv, internet | 100.000 | | 115.000 | 111.113 | 111.113 | 111.113 | 111.113 | | 112.459 |
| 20 | 01 | 09 | | | | Materiale si prestari de servicii cu caracter functional | 5.000 | | 5.000 | 2.138 | 2.138 | 2.138 | 2.138 | | 2.138 |
| 20 | 01 | 30 | | | | Alte bunuri si servicii pentru intretinere si functionare | 210.000 | | 312.000 | 253.622 | 253.622 | 253.622 | 253.622 | | 277.019 |
| 20 | 02 | | | | | Reparatii curente | 35.000 | | 35.000 | 12.774 | 12.774 | 12.774 | 12.774 | | 14.359 |
| 20 | 05 | | | | | Bunuri de natura obiectelor de inventar | 37.000 | | 42.000 | 37.246 | 37.246 | 37.246 | 37.246 | | 37.246 |
| 20 | 05 | 30 | | | | Alte obiecte de inventar | 37.000 | | 42.000 | 37.246 | 37.246 | 37.246 | 37.246 | | 37.246 |
| 20 | 06 | | | | | Deplasari, deplasari, transferari | 5.000 | | 5.000 | 4.852 | 4.852 | 4.852 | 4.852 | | 4.852 |
| 20 | 06 | 01 | | | | Deplasari interne, deplasari, transferari | 5.000 | | 5.000 | 4.852 | 4.852 | 4.852 | 4.852 | | 4.852 |
| 20 | 11 | | | | | Carti, publicatii si materiale documentare | 2.000 | | 2.000 | 1.165 | 1.165 | 1.165 | 1.165 | | 1.165 |
| 20 | 12 | | | | | Consultanta si expertiza | 62.000 | | 117.000 | 77.945 | 77.945 | 77.945 | 77.945 | | 87.945 |
| 20 | 13 | | | | | Pregatire profesionala | 5.000 | | 5.000 | 4.280 | 4.280 | 4.280 | 4.280 | | 4.280 |
| 20 | 14 | | | | | Protectia muncii | 50.000 | | 52.000 | 45.923 | 45.923 | 45.923 | 45.923 | | 51.397 |
| 20 | 30 | | | | | Alte cheltuieli | 335.000 | | 463.000 | 280.177 | 280.177 | 280.177 | 280.177 | | 298.111 |
| 20 | 30 | 01 | | | | Reclama si publicitate | 60.000 | | 60.000 | 52.995 | 52.995 | 52.995 | 52.995 | | 57.829 |

| Capi- tol | Sub- capit- ol | Pa- ra- graf | Gru- pa / Titlu | Al- ta- col | Denumire indicator | Credite de angajament | | Credite bugetare | | Angajamente legale | Plati efectuate | Angajamente legale de platit | Cheltuieli efective |
|--------------|----------------------|--------------------|-----------------------|-------------------|---|-----------------------|------------|------------------|------------|-----------------------|--------------------|------------------------------------|------------------------|
| | | | | | | initiale | definitive | initiale | definitive | | | | |
| A | | | | | B | | | | | | | | |
| | | | | | 1 | 2 | 3 | 4 | 5 | 6 | 7 | 8=6-7 | 9 |
| | | | | | IN ANUL CURENT | | | | | | | | |
| | 85 | 01 | | | Plati efectuate in anii precedenti si recuperate in anul curent | | | | | -125.180 | -125.180 | | |
| | 85 | 01 | 01 | | Plati efectuate in anii precedesati si recuperate in anul curent (SF) | | | | | -125.180 | -125.180 | 2.021 | 489.605 |
| 5402 | | | | | ALTE SERVICII PUBLICE GENERALE | 888.000 | | 522.000 | 495.306 | 495.306 | 495.285 | 2.021 | 489.501 |
| | | | | | CHELTUIELI CURENTE | 875.000 | | 506.000 | 492.807 | 492.807 | 490.786 | 2.021 | 478.004 |
| | 10 | | | | TITLUL I CHELTUIELI DE PERSONAL | 491.000 | | 480.500 | 480.500 | 480.500 | 478.878 | 1.622 | 460.596 |
| | 10 | 01 | | | Cheltuieli salariale in bani | 471.500 | | 462.400 | 462.400 | 462.400 | 461.251 | 1.149 | 441.529 |
| | 10 | 01 | 01 | | Salarii de baza | 450.000 | | 442.900 | 442.900 | 442.900 | 442.325 | 575 | 441.529 |
| | 10 | 01 | 17 | | Indemnizatii de hrana | 21.500 | | 19.500 | 19.500 | 19.500 | 18.926 | 574 | 18.867 |
| | 10 | 02 | | | Cheltuieli salariale in natura | 7.500 | | 7.500 | 7.500 | 7.500 | 7.250 | 250 | 7.250 |
| | 10 | 02 | 06 | | Vouchere de vacanta | 7.500 | | 7.500 | 7.500 | 7.500 | 7.250 | 250 | 7.250 |
| | 10 | 03 | | | Contributii | 12.000 | | 11.000 | 11.000 | 11.000 | 10.378 | 622 | 10.358 |
| | 10 | 03 | 07 | | Contributia asiguratorie pentru munca | 12.000 | | 11.000 | 11.000 | 11.000 | 10.378 | 622 | 10.358 |
| | 20 | | | | TITLUL II BUNURI SI SERVICII | 24.000 | | 25.100 | 11.907 | 11.907 | 11.907 | | 11.497 |
| | 20 | 01 | | | Bunuri si servicii | 13.000 | | 14.100 | 11.907 | 11.907 | 11.907 | | 11.497 |
| | 20 | 01 | 01 | | Furnituri de birou | 5.000 | | 6.300 | 6.287 | 6.287 | 6.287 | | 6.287 |
| | 20 | 01 | 04 | | Apa, canal si salubritate | 2.000 | | 1.300 | 690 | 690 | 690 | | 690 |
| | 20 | 01 | 30 | | Alte bunuri si servicii pentru intretinere si functionare | 6.000 | | 6.500 | 4.990 | 4.990 | 4.990 | | 4.990 |
| | 20 | 05 | | | Bunuri de natura obiectelor de inventar | 8.000 | | 8.000 | 8.000 | | | | |
| | 20 | 05 | 30 | | Alte obiecte de inventar | 8.000 | | 8.000 | 8.000 | | | | |
| | 20 | 06 | | | Deplasari, detasari, transferari | 1.000 | | 1.000 | 1.000 | | | | |
| | 20 | 06 | 01 | | Deplasari interne, demasari, transferari | 1.000 | | 1.000 | 1.000 | | | | |
| | 20 | 13 | | | Pregatire profesionala | 2.000 | | 2.000 | 2.000 | | | | |
| | 50 | | | | TITLUL V FONDURI DE REZERVA | 360.000 | | | | | | | |
| | 50 | 04 | | | Fond de rezerva bugetara la dispozitia autoritatilor locale | 360.000 | | | | | | | |
| | 70 | | | | CHELTUIELI DE CAPITAL | 13.000 | | 16.000 | 2.499 | 2.499 | 2.499 | | 104 |
| | 71 | | | | TITLUL XV ACTIVE NEFINANCIARE | 13.000 | | 16.000 | 2.499 | 2.499 | 2.499 | | 104 |

| Capi- tol | Sub- capi- tol | Fa- ra- graf | Cra- pa / Titlu | Ar- ti- col | Ali- ce- nt | Denumire indicator | Credite de angajament | | Credite bugetare | | Angajamente legale | Plati efectuate | Angajamente legale de platit | Cheltuieli efective | |
|--------------|----------------------|--------------------|-----------------------|-------------------|-------------------|--|-----------------------|------------|------------------|------------|-----------------------|--------------------|------------------------------------|------------------------|-----------|
| | | | | | | | initiale | definitive | initiale | definitive | | | | | |
| A | | | | | | | 1 | 2 | 3 | 4 | 5 | 6 | 7 | 8-6-7 | 9 |
| B | | | | | | | | | | | | | | | |
| | 71 | 01 | | | | Active fixe | 13.000 | | 13.000 | 16.000 | 2.499 | 2.499 | 2.499 | 2.499 | 104 |
| | 71 | 01 | 02 | | | Masini, echipamente si mijloace de transport | 13.000 | | 13.000 | 16.000 | 2.499 | 2.499 | 2.499 | 2.499 | |
| | 71 | 01 | 03 | | | Mobilier, aparatura birourii si alte active corporale | | | | | | | | | 104 |
| 5502 | | | | | | TRANZACTII PRIVIND DATORIA PUBLICA SI IMPRUMUTURJ | 569.000 | | 569.000 | 658.000 | 589.312 | 589.312 | 589.312 | 589.312 | 632.321 |
| | 01 | | | | | CHELTUIELI CURENTE | 569.000 | | 569.000 | 658.000 | 589.312 | 589.312 | 589.312 | 589.312 | 602.616 |
| | 20 | | | | | TITLUL II BUNURI SI SERVICIU | 50.000 | | 50.000 | 60.000 | 41.800 | 41.800 | 41.800 | 41.800 | 45.586 |
| | 20 | 24 | | | | Comisioane si alte costuri aferente imprumuturilor | 50.000 | | 50.000 | 60.000 | 41.800 | 41.800 | 41.800 | 41.800 | 45.586 |
| | 20 | 24 | 02 | | | Comisioane si alte costuri aferente imprumuturilor interne | 50.000 | | 50.000 | 60.000 | 41.800 | 41.800 | 41.800 | 41.800 | 45.586 |
| | 30 | | | | | TITLUL III DOBANZI | 519.000 | | 519.000 | 598.000 | 547.512 | 547.512 | 547.512 | 547.512 | 557.030 |
| | 30 | 01 | | | | Dobanzi aferente datoriei publice interne | 395.000 | | 395.000 | 495.000 | 444.512 | 444.512 | 444.512 | 444.512 | 454.030 |
| | 30 | 01 | 01 | | | Dobanzi aferente datoriei publice interne directe | 395.000 | | 395.000 | 495.000 | 444.512 | 444.512 | 444.512 | 444.512 | 454.030 |
| | 30 | 02 | | | | Dobanzi aferente datoriei publice externe | 124.000 | | 124.000 | 103.000 | 103.000 | 103.000 | 103.000 | 103.000 | 103.000 |
| | 30 | 02 | 03 | | | Dobanzi aferente creditelor externe garantate si/sau directe submprumutate | 124.000 | | 124.000 | 103.000 | 103.000 | 103.000 | 103.000 | 103.000 | 103.000 |
| | 79 | | | | | OPERATIUNI FINANCIARE | | | | | | | | | 29.705 |
| | 81 | | | | | TITLUL XIX RAMBURSARI DE CREDITE | | | | | | | | | 29.705 |
| | 81 | 02 | | | | Rambursari de credite interne | | | | | | | | | 29.705 |
| | 81 | 02 | 02 | | | Diferente de curs aferente datoriei publice interne | | | | | | | | | 29.705 |
| 6000 | 02 | | | | | Partea II-a APARARE, ORDINE PUBLICA SI SIGURANTA NATIONALA | 2.559.000 | | 2.559.000 | 2.535.000 | 2.478.360 | 2.478.360 | 2.478.360 | 2.471.096 | 2.360.619 |
| 6102 | | | | | | ORDINE PUBLICA SI SIGURANTA NATIONALA | 2.559.000 | | 2.559.000 | 2.535.000 | 2.478.360 | 2.478.360 | 2.478.360 | 2.471.096 | 2.360.619 |
| | | | | | | CHELTUIELI CURENTE | 2.519.000 | | 2.519.000 | 2.495.000 | 2.452.072 | 2.452.072 | 2.444.868 | 2.444.868 | 2.357.279 |

| Căp. / Sub-căp. / Art. / Titlu / Col. | Denumire indicator | Credite de angajament | | Credite bugetare | | Angajamente legale | Plati efectuate | Angajamente legale de platit | Cheltuieli efective |
|--|--------------------|------------------------------|------------|------------------|------------|--------------------|-----------------|------------------------------|---------------------|
| | | initiale | definitive | initiale | definitive | | | | |
| | | 1 | 2 | 3 | 4 | 5 | 7 | 8=6-7 | 9 |
| A | | | | | | | | | |
| B | | | | | | | | | |
| TITLUL I CHELTUIELI DE PERSONAL | | | | | | | | | |
| 10 | | Cheltuieli salariale in bani | | | | | | | |
| 10 01 | | 2.330.000 | | 2.330.000 | | 2.290.000 | 2.282.736 | 7.264 | 2.185.804 |
| 10 01 01 | | 2.252.000 | | 2.196.500 | | 2.196.500 | 2.191.331 | 5.169 | 2.094.567 |
| 10 01 06 | | 2.025.000 | | 2.005.000 | | 2.005.000 | 2.003.993 | 1.007 | 1.908.323 |
| 10 01 17 | | 110.000 | | 92.000 | | 92.000 | 90.191 | 1.809 | 89.464 |
| 10 02 | | 117.000 | | 99.500 | | 99.500 | 97.147 | 2.353 | 96.780 |
| 10 02 06 | | 25.000 | | 41.000 | | 41.000 | 40.600 | 400 | 40.600 |
| 10 03 | | 25.000 | | 41.000 | | 41.000 | 40.600 | 400 | 40.600 |
| 10 03 05 | | 53.000 | | 52.500 | | 52.500 | 50.805 | 1.695 | 50.637 |
| 10 03 07 | | 4.000 | | 4.000 | | 4.000 | 3.508 | 492 | 3.508 |
| 20 | | 53.000 | | 48.500 | | 48.500 | 47.297 | 1.203 | 47.129 |
| 20 01 | | 189.000 | | 205.000 | | 162.072 | 162.072 | | 171.475 |
| 20 01 01 | | 167.000 | | 173.000 | | 145.379 | 145.379 | | 162.925 |
| 20 01 02 | | 3.000 | | 3.700 | | 2.586 | 2.586 | | 2.586 |
| 20 01 03 | | 1.000 | | 1.000 | | 687 | 687 | | 1.088 |
| 20 01 04 | | 60.000 | | 49.000 | | 41.935 | 41.935 | | 41.935 |
| 20 01 05 | | 22.000 | | 22.000 | | 19.627 | 19.627 | | 19.627 |
| 20 01 08 | | 50.000 | | 56.800 | | 47.315 | 47.315 | | 68.919 |
| 20 05 | | 3.000 | | 3.000 | | 2.484 | 2.484 | | 2.484 |
| 20 05 01 | | 28.000 | | 37.500 | | 30.745 | 30.745 | | 26.286 |
| 20 05 30 | | 11.000 | | 18.000 | | 8.143 | 8.143 | | 8.143 |
| 20 06 | | 11.000 | | 16.000 | | 8.143 | 8.143 | | 8.143 |
| 20 06 01 | | 1.000 | | 2.000 | | 280 | 280 | | 280 |
| 20 13 | | 1.000 | | 1.000 | | 280 | 280 | | 280 |
| 20 30 | | 9.000 | | 12.000 | | 8.270 | 8.270 | | 8.270 |
| 20 30 03 | | 6.000 | | 9.000 | | 6.456 | 6.456 | | 6.456 |
| 20 30 30 | | 3.000 | | 3.000 | | 1.814 | 1.814 | | 1.814 |

| Capi- toi | Sub- capit- ol | Pa- ra- graf | Ar- ti- col | Denumire indicator | Credite de angajament | | Credite bugetare | | Angajamente bugetare | Angajamente legale | Plati efectuate | Angajamente legale de platit | Cheltuieli efective |
|--------------|----------------------|--------------------|-------------------|--|-----------------------|------------|------------------|------------|-------------------------|-----------------------|--------------------|------------------------------------|------------------------|
| | | | | | initiale | definitive | initiale | definitive | | | | | |
| A | | | | B | | | | | | | | | |
| | | | | 1 | 2 | 3 | 4 | 5 | 6 | 7 | 8-6-7 | 9 | |
| | 20 | 02 | | Reparatii curente | | | 318.000 | 103.600 | 103.597 | 103.597 | 103.597 | | 115.448 |
| | 20 | 03 | | Hrana | | | 40.000 | 70.000 | 55.011 | 55.011 | 55.011 | | 55.011 |
| | 20 | 03 | 01 | Hrana pentru oameni | | | 40.000 | 70.000 | 55.011 | 55.011 | 55.011 | | 55.011 |
| | 20 | 04 | | Medicamente si materiale sanitare | | | 94.000 | 29.400 | 22.559 | 22.559 | 22.559 | | 46.630 |
| | 20 | 04 | 01 | Medicamente | | | 1.000 | 1.000 | 147 | 147 | 147 | | 147 |
| | 20 | 04 | 02 | Materiale sanitare | | | 54.500 | 12.600 | 8.908 | 8.908 | 8.908 | | 26.044 |
| | 20 | 04 | 04 | Dezinfectanti | | | 38.500 | 15.800 | 13.504 | 13.504 | 13.504 | | 20.439 |
| | 20 | 05 | | Bunuri de natura obiectelor de inventar | | | 132.000 | 118.400 | 115.829 | 115.829 | 115.829 | | 87.460 |
| | 20 | 05 | 01 | Uniforme si echipament | | | 3.000 | 1.000 | | | | | |
| | 20 | 05 | 30 | Alte obiecte de inventar | | | 129.000 | 117.400 | 115.829 | 115.829 | 115.829 | | 87.460 |
| | 20 | 06 | | Deplasari, deplasari, transferari | | | 20.000 | 24.900 | 22.408 | 22.408 | 22.408 | | 22.408 |
| | 20 | 06 | 01 | Deplasari interne, deplasari, transferari | | | 20.000 | 24.900 | 22.408 | 22.408 | 22.408 | | 22.408 |
| | 20 | 11 | | Carti, publicatii si materiale documentare | | | 4.000 | 3.000 | 3.000 | 3.000 | 3.000 | | 2.781 |
| | 20 | 12 | | Consultanta si experienta | | | | 14.300 | 14.280 | 14.280 | 14.280 | | 14.280 |
| | 20 | 13 | | Pregatire profesionala | | | 36.000 | 24.500 | 13.725 | 13.725 | 13.725 | | 13.725 |
| | 20 | 14 | | Protectia muncii | | | 40.000 | 31.100 | 28.396 | 28.396 | 28.396 | | 28.312 |
| | 20 | 30 | | Alte cheltuieli | | | 52.000 | 56.500 | 55.052 | 55.052 | 55.052 | | 55.052 |
| | 20 | 30 | 04 | Chirii | | | 40.000 | 45.000 | 43.747 | 43.747 | 43.747 | | 43.747 |
| | 20 | 30 | 30 | Alte cheltuieli cu bunuri si servicii | | | 12.000 | 11.500 | 11.305 | 11.305 | 11.305 | | 11.305 |
| | 57 | | | TITLUL VIII ASISTENTA SOCIALA | | | 129.000 | 171.000 | 108.307 | 108.307 | 108.307 | | 108.307 |
| | 57 | 02 | | Ajutoare sociale | | | 129.000 | 171.000 | 108.307 | 108.307 | 108.307 | | 108.307 |
| | 57 | 02 | 01 | Ajutoare sociale in numerar | | | 85.000 | 122.600 | 75.830 | 75.830 | 75.830 | | 75.830 |
| | 57 | 02 | 02 | Ajutoare sociale in natura | | | 14.000 | 18.400 | 14.707 | 14.707 | 14.707 | | 14.707 |
| | 57 | 02 | 03 | Tichete de cresa si bichete sociale pentru gradinita | | | 30.000 | 30.000 | 17.770 | 17.770 | 17.770 | | 17.770 |
| | 59 | | | TITLUL XI ALTE CHELTUIELI | | | 909.000 | 1.340.000 | 1.326.777 | 1.326.777 | 1.326.777 | | 1.326.777 |
| | 59 | 01 | | Burse | | | 909.000 | 1.340.000 | 1.326.777 | 1.326.777 | 1.326.777 | | 1.326.777 |
| | 70 | | | CHELTUIELI DE CAPITAL | | | 106.000 | 265.000 | 261.721 | 261.721 | 261.721 | | 266.487 |
| | 71 | | | TITLUL XV ACTIVE NEFINANCIARE | | | 106.000 | 265.000 | 261.721 | 261.721 | 261.721 | | 266.487 |
| | 71 | 01 | | Active fixe | | | 106.000 | 147.000 | 144.250 | 144.250 | 144.250 | | 151.016 |

| Capi- tot | Sub- capi- tot | Pa- ra- graf | Gr- pa / Titlu col | Al- ne- at | Denumire indicator | Credite de angajament | | Credite bugetare | | Angajamente bugetare | Angajamente legale | Plati efectuate | Angajamente legale de platit | Cheltuieli efective |
|--------------|----------------------|--------------------|-----------------------------|------------------|--|-----------------------|------------|------------------|------------|-------------------------|-----------------------|--------------------|------------------------------------|------------------------|
| | | | | | | initiale | definitive | initiale | definitive | | | | | |
| A | | | | | B | | | | | | | | | |
| | | | | | 1 | 2 | 3 | 4 | 5 | 6 | 7 | 8=6-7 | 9 | |
| | 20 | 01 | 01 | | Furnituri de birou | | | 2.000 | 2.000 | 477 | 477 | 477 | 477 | 477 |
| | 20 | 01 | 02 | | Materiale pentru curatenie | | | 1.000 | 1.000 | 409 | 409 | 409 | 409 | 409 |
| | 20 | 01 | 07 | | Transport | | | 2.000 | 2.000 | 1.040 | 1.040 | 1.040 | 1.040 | 1.040 |
| | 20 | 01 | 30 | | Alte bunuri si servicii pentru intretinere si functionare | | | 15.000 | 15.000 | 10.621 | 10.621 | 10.621 | 10.621 | 11.371 |
| | 20 | 04 | | | Medicamente si materiale scolare | | | 14.000 | 14.000 | 4.908 | 4.908 | 4.908 | 4.908 | 4.908 |
| | 20 | 04 | 01 | | Medicamente | | | 4.000 | 4.000 | 2.978 | 2.978 | 2.978 | 2.978 | 2.978 |
| | 20 | 04 | 02 | | Materiale sanitare | | | 3.000 | 3.000 | 1.182 | 1.182 | 1.182 | 1.182 | 1.182 |
| | 20 | 04 | 03 | | Reactivi | | | 3.000 | 3.000 | | | | | |
| | 20 | 04 | 04 | | Dezinfecanti | | | 2.000 | 2.000 | 748 | 748 | 748 | 748 | 748 |
| | 20 | 05 | | | Bunuri de natura obiectelor de inventar | | | 12.000 | 12.000 | 14.641 | 14.641 | 14.641 | 14.641 | |
| | 20 | 05 | 01 | | Uniforme si echipament | | | 2.000 | 2.000 | | | | | |
| | 20 | 05 | 30 | | Alte obiecte de inventar | | | 10.000 | 10.000 | 14.641 | 14.641 | 14.641 | 14.641 | |
| | 20 | 06 | | | Deplasari, detasari, transferari | | | 1.000 | 1.000 | 60 | 60 | 60 | 60 | 60 |
| | 20 | 06 | 01 | | Deplasari interne, detasari, transferari | | | 1.000 | 1.000 | 60 | 60 | 60 | 60 | 60 |
| | 20 | 30 | | | Alte cheltuieli | | | 700.000 | 700.000 | 199.154 | 199.154 | 199.154 | 199.154 | 199.154 |
| | 20 | 30 | 30 | | Alte cheltuieli cu bunuri si servicii | | | 700.000 | 700.000 | 199.154 | 199.154 | 199.154 | 199.154 | 199.154 |
| | 51 | | | | TITLUL VI TRANSFERURI INTRE UNITATI ALE ADMINISTRATIEI PUBLICE | | | | | | | | | |
| | 51 | 01 | | | Transferuri curente | | | 170.000 | 170.000 | 211.550 | 211.550 | 211.550 | 211.550 | 211.550 |
| | 51 | 01 | 46 | | Transferuri din bugetele locale pentru finantarea cheltuielilor curente din domeniul sanatatii | | | 165.000 | 165.000 | 165.000 | 165.000 | 165.000 | 165.000 | 165.000 |
| | 51 | 02 | | | Transferuri de capital | | | 5.000 | 47.000 | 46.550 | 46.550 | 46.550 | 46.550 | 46.550 |
| | 51 | 02 | 22 | | Transferuri de la bugetul de stat catre bugetele locale pentru finantarea aparaturii medicale si echipamentelor de comunicatii in urgenta in sanatate | | | 165.000 | 165.000 | 165.000 | 165.000 | 165.000 | 165.000 | 165.000 |
| | 51 | 02 | 28 | | Transferuri din bugetele locale pentru finantarea cheltuielilor de capital din domeniul sanatatii | | | 42.000 | 42.000 | 41.894 | 41.894 | 41.894 | 41.894 | 41.894 |
| | | | | | | | | 5.000 | 5.000 | 4.656 | 4.656 | 4.656 | 4.656 | 4.656 |

| Capi- tot | Sub- capi- tot | Pa- ra- graf | Gre- ps / Titlu col | Ar- ti- co- at | Denumire indicator | Credite de angajament | | Credite bugetare | | Angajamente bugetare | Angajamente legale | Pbni efectuate | Angajamente legale de platit | Cheltuieli efective |
|--------------|----------------------|--------------------|------------------------------|-------------------------|--|-----------------------|------------|------------------|------------|-------------------------|-----------------------|-------------------|------------------------------------|------------------------|
| | | | | | | inițiale | definitive | inițiale | definitive | | | | | |
| A | | | | | | 1 | 2 | 3 | 4 | 5 | 6 | 7 | 8=6-7 | 9 |
| B | | | | | | | | | | | | | | |
| | | | | | TITLUL XI ALTE CHELTUIELI | | | | | | | | | |
| | | | 59 | | Asociații și fundații | 10.000 | | 10.000 | 10.000 | 10.000 | 10.000 | 10.000 | | 10.000 |
| | | | 59 | 11 | CHELTUIELI DE CAPITAL | 10.000 | | 10.000 | 10.000 | 10.000 | 10.000 | 10.000 | | 10.000 |
| | | | 70 | | TITLUL XV ACTIVE NEFINANCIARE | 2.359.000 | | 2.359.000 | 2.359.000 | 772.110 | 772.110 | 772.110 | | 2.484.311 |
| | | | 71 | | Active fixe | 2.361.000 | | 2.361.000 | 2.359.000 | 772.110 | 772.110 | 772.110 | | 2.484.311 |
| | | | 71 | 01 | Construcții | 2.361.000 | | 2.361.000 | 2.359.000 | 772.110 | 772.110 | 772.110 | | 2.484.311 |
| | | | 71 | 01 01 | Mașini, echipamente și mijloace de transport | 2.350.000 | | 2.350.000 | 2.350.000 | 763.875 | 763.875 | 763.875 | | 12.493 |
| | | | 71 | 01 02 | Mașini, echipamente și mijloace de transport | 11.000 | | 11.000 | 9.000 | 8.235 | 8.235 | 8.235 | | 2.470.780 |
| | | | 71 | 01 03 | Mobilier, aparatură birou și alte active corporale | | | | | | | | | 1.098 |
| | | | 79 | | OPERATIUNI FINANCIARE | 174.000 | | 174.000 | 174.000 | 172.547 | 172.547 | 172.547 | | 172.547 |
| | | | 81 | | TITLUL XIX RAMBURSARI DE CREDITE | 174.000 | | 174.000 | 174.000 | 172.547 | 172.547 | 172.547 | | 172.547 |
| | | | 81 | 02 | Rambursări de credite interne | 174.000 | | 174.000 | 174.000 | 172.547 | 172.547 | 172.547 | | 172.547 |
| | | | 81 | 02 05 | Rambursări de credite aferente datoriei publice interne locale | 174.000 | | 174.000 | 174.000 | 172.547 | 172.547 | 172.547 | | 172.547 |
| | | | 01 | | CULTURA, RECREERE SI RELIGIE | 11.813.000 | | 4.520.000 | 4.520.000 | 3.605.955 | 3.605.955 | 3.597.908 | 8.047 | 3.884.049 |
| | | | 01 | | CHELTUIELI CURENTE | 11.343.000 | | 3.985.000 | 3.985.000 | 3.542.369 | 3.542.369 | 3.534.322 | 8.047 | 3.513.056 |
| | | | 10 | | TITLUL I CHELTUIELI DE PERSONAL | 1.983.000 | | 1.915.000 | 1.915.000 | 1.915.000 | 1.915.000 | 1.906.953 | 8.047 | 1.888.456 |
| | | | 10 | 01 | Cheltuieli salariale în bani | 1.893.500 | | 1.829.000 | 1.829.000 | 1.829.000 | 1.829.000 | 1.823.754 | 5.246 | 1.805.610 |
| | | | 10 | 01 01 | Salarii de baza | 1.732.000 | | 1.678.000 | 1.678.000 | 1.678.000 | 1.678.000 | 1.675.948 | 2.052 | 1.658.999 |
| | | | 10 | 01 06 | Alte sporuri | 4.000 | | 4.000 | 4.000 | 4.000 | 4.000 | 3.826 | 674 | 3.905 |
| | | | 10 | 01 17 | Indemnizații de hrana | 127.500 | | 107.500 | 107.500 | 107.500 | 107.500 | 105.756 | 1.744 | 104.482 |
| | | | 10 | 01 30 | Alte drepturi salariale în bani | 30.000 | | 30.000 | 30.000 | 30.000 | 30.000 | 38.224 | 776 | 38.224 |
| | | | 10 | 02 | Cheltuieli salariale în natură | 44.500 | | 43.500 | 43.500 | 43.500 | 43.500 | 42.249 | 1.251 | 42.249 |
| | | | 10 | 02 06 | Vouchere de vacanță | 44.500 | | 43.500 | 43.500 | 43.500 | 43.500 | 42.249 | 1.251 | 42.249 |
| | | | 10 | 03 | Contribuții | 45.000 | | 45.000 | 45.000 | 45.000 | 45.000 | 40.950 | 1.550 | 40.957 |
| | | | 10 | 03 07 | Contribuția asigurătorie pentru muncă | 45.000 | | 45.000 | 45.000 | 45.000 | 45.000 | 40.950 | 1.550 | 40.957 |
| | | | 20 | | TITLUL II BUNURI SI SERVICII | 1.920.000 | | 1.909.000 | 1.909.000 | 1.466.952 | 1.466.952 | 1.466.952 | | 1.464.600 |
| | | | 20 | 01 | Bunuri și servicii | 1.317.000 | | 1.317.000 | 1.317.000 | 1.265.393 | 1.265.393 | 1.265.393 | | 1.265.294 |
| | | | 20 | 01 01 | Furnituri de birou | 2.000 | | 2.000 | 2.000 | 889 | 889 | 889 | | 889 |
| | | | 20 | 01 02 | Materiale pentru curățenie | 14.500 | | 14.500 | 20.500 | 17.835 | 17.835 | 17.835 | | 20.499 |

| Capi- tol | Sub- capi- tol | Ps- ra- gra- f | Gru- ps / titlu- col | Ar- ti- col | Al- ne- at | Denumire indicator | Credite de angajament | | Credite bugetare | | Angajamente bugetare | Angajamente legale | Plati efectuate | Angajamente legale de platit | Cheltuieli efective |
|--------------|----------------------|-------------------------|-------------------------------|-------------------|------------------|--|-----------------------|------------|------------------|------------|-------------------------|-----------------------|--------------------|------------------------------------|------------------------|
| | | | | | | | initiale | definitive | initiale | definitive | | | | | |
| A | | | | | | B | 1 | 2 | 3 | 4 | 5 | 6 | 7 | 8-6-7 | 9 |
| | | | 79 | | | OPERATIUNI FINANCIARE | | | | | | | | | |
| | | | 81 | | | TITLUL XIX RAMBURSARI DE CREDITE | | | 91.000 | 79.000 | 78.008 | 78.008 | 78.008 | 78.008 | 4.101.033 |
| | | | 81 | 02 | | Rambursari de credite interne | | | 91.000 | 79.000 | 78.008 | 78.008 | 78.008 | 78.008 | 1.424.917 |
| | | | 81 | 02 | 05 | Rambursari de credite aferente datoriei publice interne locale | | | 91.000 | 79.000 | 78.008 | 78.008 | 78.008 | 78.008 | 1.410.713 |
| | | | 84 | | | PLATI EFECTUATE IN ANII PRECEDENTI SI RECUPERATE IN ANUL CURENT | | | | | | | | | |
| | | | 85 | | | Titlul XXI PLATI EFECTUATE IN ANII PRECEDENTI SI RECUPERATE IN ANUL CURENT | | | | | | | | | |
| | | | 85 | 01 | | Plati efectuate in anii precedenti si recuperate in anul curent | | | | | | | | | |
| | | | 85 | 01 | 01 | Plati efectuate in anii precedenti si recuperate in anul curent (SF) | | | | | | | | | |
| 7000 | 02 | | | | | Pantea IV-a SERVICII SI DEZVOLTARE PUBLICA, LOCUINTE, MEDIU SI APE | | | 26.557.000 | 13.890.000 | 10.902.400 | 10.902.400 | 10.900.699 | 1.701 | 4.101.033 |
| 7002 | | | | | | LOCUINTE, SERVICII SI DEZVOLTARE CHELTUIELI CURENTE | | | 24.077.000 | 10.891.000 | 8.736.992 | 8.736.992 | 8.735.231 | 1.701 | 1.424.917 |
| | | | 01 | | | TITLUL I CHELTUIELI DE PERSONAL | | | 23.834.000 | 10.671.000 | 8.693.422 | 8.693.422 | 8.691.721 | 1.701 | 1.410.713 |
| | | | 10 | | | Cheltuieli salariale in bani | | | 302.000 | 297.000 | 297.000 | 297.000 | 295.299 | 1.701 | 296.158 |
| | | | 10 | 01 | | Salarii de baza | | | 289.000 | 284.000 | 284.000 | 284.000 | 283.198 | 802 | 283.971 |
| | | | 10 | 01 | 17 | Indemnizatii de hrana | | | 272.000 | 269.000 | 269.000 | 269.000 | 268.702 | 298 | 268.781 |
| | | | 10 | 02 | | Cheltuieli salariale in natura | | | 17.000 | 15.000 | 15.000 | 15.000 | 14.496 | 504 | 15.190 |
| | | | 10 | 02 | 06 | Vouchere de vacanta | | | 6.000 | 6.000 | 6.000 | 6.000 | 5.800 | 200 | 5.800 |
| | | | 10 | 03 | | Contributii | | | 6.000 | 6.000 | 6.000 | 6.000 | 5.800 | 200 | 5.800 |
| | | | 10 | 03 | 07 | Contributia asiguratorie pentru munca | | | 7.000 | 7.000 | 7.000 | 7.000 | 6.301 | 699 | 6.387 |
| | | | 20 | | | TITLUL II BUNURI SI SERVICII | | | 7.000 | 7.000 | 7.000 | 7.000 | 6.301 | 699 | 6.387 |
| | | | 20 | 01 | | Bunuri si servicii | | | 1.430.000 | 970.000 | 622.280 | 622.280 | 622.280 | | 803.378 |
| | | | 20 | 01 | 02 | Materiale pentru curatenie | | | 1.059.500 | 702.500 | 460.842 | 460.842 | 460.842 | | 655.259 |
| | | | 20 | 01 | 03 | Incalzit, iluminat si forta motrica | | | 1.000 | 1.000 | | | | | |
| | | | 20 | 01 | 04 | App. canal si salubritate | | | 735.000 | 373.000 | 243.993 | 243.993 | 243.993 | | 345.562 |
| | | | | | | | | | 3.000 | 5.000 | 3.603 | 3.603 | 3.603 | | 3.603 |

| Capi- tul | Sub- cap- itol | Pa- ra- graf | Ar- ti- col | Denumire indicator | Credite de angajament | | Credite bugetare | | Angajamente legale | Plati efectuate | Angajamente legale de platit | Cheltuieli efective | | | | | | | | | | |
|--------------|----------------------|--------------------|-------------------|--|-----------------------|------------|------------------|------------|-----------------------|--------------------|------------------------------------|------------------------|---|---|-------|---|-------|---------|-----------|-----------|-----------|------------|
| | | | | | initiale | definitive | initiale | definitive | | | | | | | | | | | | | | |
| A | | | | B | | | | 1 | 2 | 3 | 4 | 5 | 6 | 7 | 8-6-7 | 9 | | | | | | |
| | | | | internet | | | | | | | | | | | | | 1.826 | | | | | |
| 20 | 01 | 09 | | Materiale si prestari de servicii cu caracter functional | | | | | | | | | | | | | | 146.513 | 146.513 | 146.513 | 154.810 | |
| 20 | 01 | 30 | | Alte bunuri si servicii pentru intretinere si functionare | | | | | | | | | | | | | | | 238.896 | 238.896 | 238.896 | 238.545 |
| 20 | 02 | | | Reparatii curente | | | | | | | | | | | | | | | 429.116 | 429.116 | 429.116 | 606.884 |
| 20 | 05 | | | Bunuri de natura obiectelor de inventar | | | | | | | | | | | | | | | 31.066 | 31.066 | 31.066 | |
| 20 | 05 | 01 | | Uniforme si echipament | | | | | | | | | | | | | | | 14.664 | 14.664 | 14.664 | |
| 20 | 05 | 30 | | Alte obiecte de inventar | | | | | | | | | | | | | | | 16.402 | 16.402 | 16.402 | |
| 20 | 06 | | | Deplasari, detasari, transferari | | | | | | | | | | | | | | | 424 | 424 | 424 | 424 |
| 20 | 06 | 01 | | Deplasari interne, detasari, transferari | | | | | | | | | | | | | | | 424 | 424 | 424 | 424 |
| 20 | 30 | | | Alte cheltuieli | | | | | | | | | | | | | | | 63.113 | 63.113 | 63.113 | 63.113 |
| 20 | 30 | 03 | | Prime de asigurare non-vita | | | | | | | | | | | | | | | 39.199 | 39.199 | 39.199 | 39.199 |
| 20 | 30 | 30 | | Alte cheltuieli cu bunuri si servicii | | | | | | | | | | | | | | | 23.914 | 23.914 | 23.914 | 23.914 |
| 40 | | | | TITLUL IV SUBVENTII | | | | | | | | | | | | | | | 1.378.859 | 1.378.859 | 1.378.859 | 1.499.086 |
| 40 | 03 | | | Subventii pentru acoperirea diferentelor de pret si tarif | | | | | | | | | | | | | | | 1.378.859 | 1.378.859 | 1.378.859 | 1.499.086 |
| 70 | | | | CHELTUIELI DE CAPITAL | | | | | | | | | | | | | | | 3.218.235 | 3.218.235 | 3.218.235 | 10.368.886 |
| 71 | | | | TITLUL XV ACTIVE NEFINANCIARE | | | | | | | | | | | | | | | 3.218.235 | 3.218.235 | 3.218.235 | 10.368.886 |
| 71 | 01 | | | Active fixe | | | | | | | | | | | | | | | 3.218.235 | 3.218.235 | 3.218.235 | 10.368.886 |
| 71 | 01 | 01 | | Constructii | | | | | | | | | | | | | | | 2.969.055 | 2.969.055 | 2.969.055 | 10.125.333 |
| 71 | 01 | 02 | | Masini, echipamente si mijloace de transport | | | | | | | | | | | | | | | 52.572 | 52.572 | 52.572 | 182.274 |
| 71 | 01 | 03 | | Mobilier, aparatura birou si alte active corporale | | | | | | | | | | | | | | | | | | |
| 71 | 01 | 30 | | Alte active fixe (inclusiv reparatii capitale) | | | | | | | | | | | | | | | 196.608 | 196.608 | 196.608 | 45.483 |
| 71 | 03 | | | Reparatii capitale aferente activelor fixe | | | | | | | | | | | | | | | | | | |
| 79 | | | | OPERATIUNI FINANCIARE | | | | | | | | | | | | | | | 1.717.000 | 1.717.000 | 1.717.000 | |
| 81 | | | | TITLUL XIX RAMBURSAR DE CREDITE | | | | | | | | | | | | | | | 1.717.000 | 1.717.000 | 1.717.000 | |

| Capi- tol | Sub- capi- tol | Pa- na / graf | Ar- fi- col | Al- ne- at | Denumire indicator | Credite de angajament | | Credite bugetare | | Angajamente bugetare | Angajamente legale | Plati efectuate | Angajamente legale de platit | Cheltuieli efective |
|--------------|----------------------|---------------------|-------------------|------------------|--|-----------------------|------------|------------------|------------|-------------------------|-----------------------|--------------------|------------------------------------|------------------------|
| | | | | | | initiale | definitive | initiale | definitive | | | | | |
| A | | | | | B | | | | | | | | | |
| | | | | | 1 | 2 | 3 | 4 | 5 | 6 | 7 | 8-6-7 | | 9 |
| | 81 | 02 | | | Rambursari de credite interne | | | 1.850.000 | 1.717.000 | 1.717.000 | 1.717.000 | 1.717.000 | 1.717.000 | |
| | 81 | 02 | 05 | | Rambursari de credite aferenta datoriei publice interne locale | | | 1.850.000 | 1.717.000 | 1.717.000 | 1.717.000 | 1.717.000 | 1.717.000 | |
| 8702 | 01 | | | | ALTE ACTIUNI ECONOMICE | | | 50.000 | 65.000 | 26.315 | 26.315 | 26.315 | 26.315 | 33.027 |
| | 20 | | | | CHELTUIELI CURENTE | | | 50.000 | 65.000 | 26.315 | 26.315 | 26.315 | 26.315 | 33.027 |
| | 20 | 01 | | | TITLUL II BUNURI SI SERVICII | | | 50.000 | 65.000 | 26.315 | 26.315 | 26.315 | 26.315 | 33.027 |
| | 20 | 01 | 04 | | Bunuri si servicii | | | 5.000 | 23.000 | 14.592 | 14.592 | 14.592 | 14.592 | 21.304 |
| | 20 | 01 | 04 | | Apa, canal si salubritate | | | 1.000 | 2.000 | 1.377 | 1.377 | 1.377 | 1.377 | 1.377 |
| | 20 | 01 | 30 | | Alte bunuri si servicii pentru intretinere si functionare | | | 4.000 | 21.000 | 13.215 | 13.215 | 13.215 | 13.215 | 19.927 |
| | 20 | 03 | | | Hrana | | | 30.000 | 27.000 | 11.723 | 11.723 | 11.723 | 11.723 | 11.723 |
| | 20 | 03 | 02 | | Hrana pentru animale | | | 30.000 | 27.000 | 11.723 | 11.723 | 11.723 | 11.723 | 11.723 |
| | 20 | 04 | | | Medicamente si materiale sanitare | | | 15.000 | 15.000 | | | | | |
| | 20 | 04 | 02 | | Materiale sanitare | | | 10.000 | 10.000 | | | | | |
| | 20 | 04 | 04 | | Dezinfectant | | | 5.000 | 5.000 | | | | | |

Conducatorul institutiei,

Conducatorul compartimentului
financiar-contabil




TOTAL JUDEȚUL MUREȘ

CONTUL DE EXECUȚIE AL BUGETULUI LOCAL - CHELTUIELI
 SECȚIUNEA DE DEZVOLTARE
 31.12.2022

Pag. 1 - lei-

| Capi- tol | Sub- capi- tol | Pa- ra- gra- ful | Gru- pa / Titlu | Ar- ti- col | Ali- ne- at | Denumire indicator | Credite de angajament | | | Credite bugetare | | Angajamente legale | Plati efectuate | Angajamente legale de platit | Cheltuieli efective |
|--------------|----------------------|---------------------------|-----------------------|-------------------|-------------------|--|-----------------------|---|------------|------------------|------------|-----------------------|--------------------|------------------------------------|------------------------|
| | | | | | | | 1 | 2 | 3 | 4 | 5 | | | | |
| 5002 | | | | | | B | | | | | | | | | |
| | | | 01 | | | TOTAL CHELTUIELI | | | 48.365.000 | 24.028.000 | 18.426.422 | 18.426.422 | 18.426.422 | 14.284.867 | |
| | | | 51 | | | CHELTUIELI CURENTE | | | 40.651.000 | 15.399.000 | 13.331.162 | 13.331.162 | 13.331.162 | 282.932 | |
| | | | 51 | 02 | | TITLUL VI TRANSFERURI ÎNTR-UNITĂȚILE ADMINISTRAȚIEI PUBLICE | | | | | | | | | |
| | | | 51 | 02 | | Transferuri de capital | | | 5.000 | 47.000 | 46.550 | 46.550 | 46.550 | 46.550 | |
| | | | 51 | 02 | 22 | Transferuri de la bugetul de stat către bugetele locale pentru finanțarea aparaturii medicale și echipamentelor de comunicații în urgență în sănătate | | | 5.000 | 47.000 | 46.550 | 46.550 | 46.550 | 46.550 | |
| | | | 51 | 02 | 28 | Transferuri din bugetele locale pentru finanțarea cheltuielilor de capital din domeniul sănătății | | | | | | | | | 41.894 |
| | | | 55 | | | TITLUL VII ALTE TRANSFERURI | | | | | | | | | |
| | | | 55 | 01 | | A. Transferuri interne | | | 5.000 | 5.000 | 4.656 | 4.656 | 4.656 | 4.656 | |
| | | | 55 | 01 | 42 | Transferuri din bugetul local către asociațiile de dezvoltare intercomuni- tare | | | 262.000 | 244.000 | 236.402 | 236.402 | 236.402 | 236.402 | |
| | | | 58 | | | TITLUL X PROIECTE CU FINANȚARE DIN FONDURI EXTERNE NERAMBURSABILE CADRULUI FINANCIAR 2014-2020 | | | | | | | | | |
| | | | 58 | 01 | | Programe din Fondul European de Dezvoltare Regională (FEDR) | | | 40.384.000 | 15.108.000 | 13.048.210 | 13.048.210 | 13.048.210 | 13.048.210 | |
| | | | 58 | 01 | 01 | Finanțarea națională | | | 6.321.000 | 2.828.000 | 2.015.231 | 2.015.231 | 2.015.231 | 2.015.231 | |
| | | | 58 | 01 | 02 | Finanțarea externă nerambursabilă | | | 33.673.000 | 11.962.000 | 11.029.479 | 11.029.479 | 11.029.479 | 11.029.479 | |
| | | | 58 | 01 | 03 | Cheltuieli neeligibile | | | 390.000 | 318.000 | 3.500 | 3.500 | 3.500 | 3.500 | |
| | | | 70 | | | CHELTUIELI DE CAPITAL | | | 7.714.000 | 8.629.000 | 5.095.260 | 5.095.260 | 5.095.260 | 5.095.260 | |

14.001.915

| Capi- tol | Sub- capi- tol | Pa- ra- graf | Gr- pa / Titlu | Ar- ti- col | Ali- ne- at | Denumire indicator | Credite de angajament | | Credite bugetare | | Angajamente legale | Plati efectuate | Angajamente legale de platit | Cheltuieli efective | |
|--------------|----------------------|--------------------|----------------------|-------------------|-------------------|---|-----------------------|------------|------------------|------------|-----------------------|--------------------|------------------------------------|------------------------|------------|
| | | | | | | | initiale | definitive | initiale | definitive | | | | | |
| A | | | | | | B | 1 | 2 | 3 | 4 | 5 | 6 | 7 | 8-6-7 | 9 |
| | | | | | | TITLUL XV ACTIVE NEFINANCIARE | | | | | | | | | |
| | | | 71 | 01 | | Active fixe | | | 7.714.000 | 8.629.000 | 5.095.260 | 5.095.260 | 5.095.260 | 5.095.260 | 14.001.915 |
| | | | 71 | 01 | 01 | Constructii | | | 7.614.000 | 8.391.000 | 4.959.948 | 4.959.948 | 4.959.948 | 4.959.948 | 13.884.444 |
| | | | 71 | 01 | 02 | Masini, echipamente si mijloace de transport | | | 5.605.000 | 6.085.000 | 4.124.704 | 4.124.704 | 4.124.704 | 4.124.704 | 10.871.243 |
| | | | 71 | 01 | 03 | Mobilier, aparatura birou si alte active corporale | | | 484.000 | 771.000 | 176.496 | 176.496 | 176.496 | 176.496 | 2.762.669 |
| | | | 71 | 01 | 30 | Alte active fixe (inclusiv reparatii capitale) | | | 565.000 | 590.000 | 365.156 | 365.156 | 365.156 | 365.156 | 86.521 |
| | | | 71 | 03 | | Reparatii capitale aferente activelor fixe | | | 960.000 | 945.000 | 293.592 | 293.592 | 293.592 | 293.592 | 164.011 |
| 5100 | 02 | | | | | Partea I-a SERVICII PUBLICE GENERALE | | | 100.000 | 238.000 | 135.312 | 135.312 | 135.312 | 135.312 | 117.471 |
| 5102 | | | | | | AUTORITATI PUBLICE SI ACTIUNI EXTERNE | | | 10.210.000 | 6.892.000 | 6.215.929 | 6.215.929 | 6.215.929 | 6.215.929 | 442.147 |
| | | | 01 | | | CHELTUIELI CURENTE | | | 10.197.000 | 6.876.000 | 6.213.430 | 6.213.430 | 6.213.430 | 6.213.430 | 442.043 |
| | | | 58 | | | TITLUL X PROIECTE CU FINANTARE DIN FONDURI EXTERNE NERAMBURSABILE | | | 9.595.000 | 6.038.000 | 5.644.828 | 5.644.828 | 5.644.828 | 5.644.828 | |
| | | | 58 | 01 | | CADRULUI FINANCIAR 2014-2020 | | | 9.595.000 | 6.038.000 | 5.644.828 | 5.644.828 | 5.644.828 | 5.644.828 | |
| | | | | | | Programa din Fondul European de Dezvoltare Regionala (FEDR) | | | 9.595.000 | 6.038.000 | 5.644.828 | 5.644.828 | 5.644.828 | 5.644.828 | |
| | | | 58 | 01 | 01 | Finantarea nationala | | | 1.296.000 | 811.000 | 764.920 | 764.920 | 764.920 | 764.920 | |
| | | | 58 | 01 | 02 | Finantarea externa nerambursabila | | | 8.299.000 | 5.227.000 | 4.879.908 | 4.879.908 | 4.879.908 | 4.879.908 | |
| | | | 70 | | | CHELTUIELI DE CAPITAL | | | 602.000 | 838.000 | 568.602 | 568.602 | 568.602 | 568.602 | 442.043 |
| | | | 71 | | | TITLUL XV ACTIVE NEFINANCIARE | | | 602.000 | 838.000 | 568.602 | 568.602 | 568.602 | 568.602 | 442.043 |
| | | | 71 | 01 | | Active fixe | | | 602.000 | 838.000 | 568.602 | 568.602 | 568.602 | 568.602 | 442.043 |
| | | | 71 | 01 | 01 | Constructii | | | 602.000 | 838.000 | 568.602 | 568.602 | 568.602 | 568.602 | 442.043 |
| | | | 71 | 01 | 02 | Masini, echipamente si mijloace de | | | 10.000 | 215.000 | 174.386 | 174.386 | 174.386 | 174.386 | 289.518 |

| Capi- tol | Sub- capi- tol | Pa- ra- gra- f | Gr- pa / Titlu | Ar- ti- col | Ali- ne- at | Denumire indicator | Credite de angajament | | Credite bugetare | | Angajamente bugetare | Angajamente legale | Plati efectuate | Angajamente legale de platit | Cheltuieli efective |
|--------------|----------------------|-------------------------|----------------------|-------------------|-------------------|--|-----------------------|------------|------------------|------------|-------------------------|-----------------------|--------------------|------------------------------------|------------------------|
| | | | | | | | initiale | definitive | initiale | definitive | | | | | |
| A | | | | | | B | 1 | 2 | 3 | 4 | 5 | 6 | 7 | 8-6-7 | 9 |
| | | | | | | transport | | | | | | | | | |
| | | | 71 | 01 | 03 | Mobilier, aparatura birou si alte active corporale | 360.000 | | 360.000 | 385.000 | 330.527 | 330.527 | 330.527 | | 43.053 |
| | | | 71 | 01 | 30 | Alte active fixe (inclusiv reparatii capitale) | 232.000 | | 232.000 | 238.000 | 63.689 | 63.689 | 63.689 | | 2.868 |
| | | | 70 | | | ALTE SERVICII PUBLICE GENERALE | 13.000 | | 13.000 | 16.000 | 2.499 | 2.499 | 2.499 | | 106.604 |
| | | | 71 | | | CHELTUIELI DE CAPITAL | 13.000 | | 13.000 | 16.000 | 2.499 | 2.499 | 2.499 | | 104 |
| | | | 71 | 01 | | TITLUL XV ACTIVE NEFINANCIARE | 13.000 | | 13.000 | 16.000 | 2.499 | 2.499 | 2.499 | | 104 |
| | | | 71 | 01 | | Active fixe | 13.000 | | 13.000 | 16.000 | 2.499 | 2.499 | 2.499 | | 104 |
| | | | 71 | 01 | 02 | Masini, echipamente si mijloace de transport | 13.000 | | 13.000 | 16.000 | 2.499 | 2.499 | 2.499 | | 104 |
| | | | 71 | 01 | 03 | Mobilier, aparatura birou si alte active corporale | | | | | | | | | |
| | | | 6000 | 02 | | Partea II-a APARARE, ORDINE PUBLICA SI SIGURANTA NATIONALA | 40.000 | | 40.000 | 40.000 | 26.288 | 26.288 | 26.288 | | 104 |
| | | | 6102 | | | ORDINE PUBLICA SI SIGURANTA NATIONALA | 40.000 | | 40.000 | 40.000 | 26.288 | 26.288 | 26.288 | | 3.340 |
| | | | 71 | | | CHELTUIELI DE CAPITAL | 40.000 | | 40.000 | 40.000 | 26.288 | 26.288 | 26.288 | | 3.340 |
| | | | 71 | 01 | | TITLUL XV ACTIVE NEFINANCIARE | 40.000 | | 40.000 | 40.000 | 26.288 | 26.288 | 26.288 | | 3.340 |
| | | | 71 | 01 | | Active fixe | 40.000 | | 40.000 | 40.000 | 26.288 | 26.288 | 26.288 | | 3.340 |
| | | | 71 | 01 | 02 | Masini, echipamente si mijloace de transport | 40.000 | | 40.000 | 40.000 | 26.288 | 26.288 | 26.288 | | 3.340 |
| | | | 6500 | 02 | | Partea III-a CHELTUIELI SOCIAL-CULTURALE | 11.982.000 | | 11.982.000 | 3.207.000 | 1.144.384 | 1.144.384 | 1.144.384 | | 3.171.125 |
| | | | 6502 | | | INVATAMANT | 106.000 | | 106.000 | 265.000 | 261.721 | 261.721 | 261.721 | | 268.487 |
| | | | 71 | | | CHELTUIELI DE CAPITAL | 106.000 | | 106.000 | 265.000 | 261.721 | 261.721 | 261.721 | | 268.487 |
| | | | 71 | 01 | | TITLUL XV ACTIVE NEFINANCIARE | 106.000 | | 106.000 | 265.000 | 261.721 | 261.721 | 261.721 | | 268.487 |
| | | | 71 | 01 | | Active fixe | 106.000 | | 106.000 | 265.000 | 261.721 | 261.721 | 261.721 | | 268.487 |
| | | | | | | Active fixe | 106.000 | | 106.000 | 147.000 | 144.250 | 144.250 | 144.250 | | 151.016 |

| Capi- tol | Sub- capi- tol | Pa- ra- gra- ful | Gr- pa / Titlu | Ar- ti- col | Ali- ne- at | Denumire indicator | Credite de angajament | | Credite bugetare | | Angajamente legale | Plati efectuate | Angajamente legale de plati | Cheltuieli efective |
|--------------|----------------------|---------------------------|----------------------|-------------------|-------------------|---|-----------------------|---|------------------|-----------|-----------------------|--------------------|-----------------------------------|------------------------|
| | | | | | | | 1 | 2 | 3 | 4 | | | | |
| | | | A | | | B | | | | | | | | |
| | | | 71 | 01 | 01 | Constructii | | | 118.034 | 116.034 | 116.034 | 116.034 | 116.034 | 101.592 |
| | | | 71 | 01 | 02 | Masini, echipamente si mijloace de transport | | | 20.000 | 28.216 | 28.216 | 28.216 | 28.216 | 26.089 |
| | | | 71 | 01 | 03 | Mobilier, aparatura birou si alte active corporale | | | | | | | | 22.335 |
| | | | 71 | 01 | 30 | Alte active fixe (inclusiv reparatii capitale) | | | 5.000 | 47.009 | 46.550 | 46.550 | 46.550 | 1.000 |
| | | | 71 | 03 | | Reparatii capitale afirme activelor fixe | | | 118.000 | 117.471 | 117.471 | 117.471 | 117.471 | 117.471 |
| 6602 | | | 01 | | | SANATATE | | | 2.366.000 | 2.406.000 | 818.660 | 818.660 | 818.660 | 2.530.861 |
| | | | 51 | | | CHELTUIELI CURENTE | | | 5.000 | 47.009 | 46.550 | 46.550 | 46.550 | 46.550 |
| | | | 51 | | | TITLUL VI TRANSFERURI INTRE UNITATI ALE ADMINISTRATIEI PUBLICE | | | 5.000 | 47.000 | 46.550 | 46.550 | 46.550 | 46.550 |
| | | | 51 | 02 | | Transferuri de capital | | | 5.000 | 47.000 | 46.550 | 46.550 | 46.550 | 46.550 |
| | | | 51 | 02 | 22 | Transferuri de la bugetul de stat catre bugetele locale pentru finantarea aparaturii medicale si echipamentelor de comunicatii in urgenta in sanatate | | | | | | | | |
| | | | 51 | 02 | 28 | Transferuri din bugetele locale pentru finantarea cheltuiilor de capital din domeniul sanatatii | | | 42.000 | 41.894 | 41.894 | 41.894 | 41.894 | 41.894 |
| | | | 70 | | | CHELTUIELI DE CAPITAL | | | 5.000 | 4.656 | 4.656 | 4.656 | 4.656 | 4.656 |
| | | | 71 | | | TITLUL XV ACTIVE NEFINANCIARE | | | 2.361.000 | 2.359.000 | 772.110 | 772.110 | 772.110 | 2.484.311 |
| | | | 71 | 01 | | Active fixe | | | 2.361.000 | 2.359.000 | 772.110 | 772.110 | 772.110 | 2.484.311 |
| | | | 71 | 01 | 01 | Constructii | | | 2.361.000 | 2.359.000 | 772.110 | 772.110 | 772.110 | 2.484.311 |
| | | | 71 | 01 | 02 | Masini, echipamente si mijloace de | | | 2.350.000 | 2.350.000 | 763.875 | 763.875 | 763.875 | 12.433 |

| Capi- tot | Sub- tot | Pa- ra- graf | Ar- pa / Titlu col | Al- ne- at | Denumire indicator | Credite de angajament | | Credite bugetare | | Angajamente bugetare | Angajamente legale | Plati efectuate | Angajamente legale de platit | Cheltuieli efective | | | | | |
|--------------|-------------|--------------------|-----------------------------|------------------|--|-----------------------|------------|------------------|------------|-------------------------|-----------------------|--------------------|------------------------------------|------------------------|---|---|-------|---|------------|
| | | | | | | initiale | definitive | initiale | definitive | | | | | | | | | | |
| A | | | | | B | | | | | 1 | 2 | 3 | 4 | 5 | 6 | 7 | 8=6-7 | 9 | |
| | | | | | Finantarea externa nerambursabila | | | | | 6.735.000 | 6.149.571 | 6.149.571 | | | | | | | |
| | 58 | 01 | 02 | | Cheltuieli neeligibile | | | 17.735.000 | | 3.500 | 3.500 | 3.500 | | | | | | | |
| | 70 | | | | CHELTUIELI DE CAPITAL | | | 318.000 | | 103.510 | 103.510 | 103.510 | | | | | | | 14.204 |
| | 71 | | | | TITLUL XV ACTIVE NEFINANCIARE | | | 110.000 | | 220.000 | 103.510 | 103.510 | | | | | | | 14.204 |
| | 71 | 01 | | | Active fixe | | | 110.000 | | 200.000 | 85.669 | 85.669 | | | | | | | 14.204 |
| | 71 | 01 | 01 | | Constructii | | | 100.000 | | 190.000 | 77.266 | 77.266 | | | | | | | 2.756 |
| | 71 | 01 | 02 | | Masini, echipamente si mijloace de transport | | | | | | | | | | | | | | 9.782 |
| | 71 | 01 | 03 | | Mobilier, aparatura birou si alte active corporale | | | | | | | | | | | | | | 1.666 |
| | 71 | 01 | 30 | | Alte active fixe | | | 10.000 | | | 8.403 | 8.403 | | | | | | | |
| | 71 | 03 | | | (inclusiv reparatii capitale) | | | | | | | | | | | | | | |
| | 71 | 03 | | | Reparatii capitale aferente activelor fixe | | | | | | | | | | | | | | |
| | 70 | | | | PROTECTIA MEDIULUI | | | | | | | | | | | | | | |
| | 71 | | | | CHELTUIELI DE CAPITAL | | | 115.000 | | 135.000 | 74.621 | 74.621 | | | | | | | 48.763 |
| | 71 | 01 | | | TITLUL XV ACTIVE NEFINANCIARE | | | 115.000 | | 135.000 | 74.621 | 74.621 | | | | | | | 48.763 |
| | 71 | 01 | | | Active fixe | | | 115.000 | | 135.000 | 74.621 | 74.621 | | | | | | | 48.763 |
| | 71 | 01 | 01 | | Constructii | | | 80.000 | | 80.000 | 20.000 | 20.000 | | | | | | | 10.169 |
| | 71 | 01 | 03 | | Mobilier, aparatura birou si alte active corporale | | | | | | | | | | | | | | 38.594 |
| | 71 | 01 | 30 | | Alte active fixe | | | 35.000 | | 34.629 | 34.629 | 34.629 | | | | | | | |
| | | | | | (inclusiv reparatii capitale) | | | | | | | | | | | | | | |
| 8000 | 02 | | | | Partea V-a ACTIUNI ECONOMICE | | | 3.897.000 | | 4.221.000 | 3.222.323 | 3.222.323 | | | | | | | 10.368.886 |
| 8302 | | | | | AGRICULTURA, SILVICULTURA, PISCICULTURA SI VANATOARE | | | 94.000 | | 94.000 | 4.088 | 4.088 | | | | | | | |

| Capi- tot | Sub- capi- tot | Pa- ra- tot graf | Gru- pa/ Titlu | Al- ti- col at | Denumire indicator | Credite de angajament | | Credite bugetare | | Angajamente legale | Plati efectuate | Angajamente legale de platit | Cheltuieli efective | |
|--------------------------------------|----------------------|---------------------------|----------------------|-------------------------|--|-----------------------|------------|------------------|------------|-----------------------|--------------------|------------------------------------|------------------------|---|
| | | | | | | initiale | definitive | initiale | definitive | | | | | |
| | | | | | | 1 | 2 | 3 | 4 | 5 | 6 | 7 | 8-6-7 | 9 |
| B | | | | | | | | | | | | | | |
| CHELTUIELI DE CAPITAL | | | | | | | | | | | | | | |
| TITLUL XV ACTIVE NEFINANCIARE | | | | | | | | | | | | | | |
| | 70 | | | | Active fixe | | | 94.000 | 94.000 | 4.088 | 4.088 | 4.088 | 10.368.886 | |
| | 71 | | | 01 | Constructii | | | 94.000 | 94.000 | 4.088 | 4.088 | 4.088 | 10.368.886 | |
| | 71 | | | 01 | TRANSPORTURI | | | 94.000 | 94.000 | 4.088 | 4.088 | 4.088 | 10.368.886 | |
| | 71 | | | 01 | CHELTUIELI DE CAPITAL | | | 94.000 | 94.000 | 4.088 | 4.088 | 4.088 | 10.368.886 | |
| 8402 | 70 | | | | TITLUL XV ACTIVE NEFINANCIARE | | | 3.803.000 | 4.127.000 | 3.218.235 | 3.218.235 | 3.218.235 | 10.125.333 | |
| | 71 | | | | Active fixe | | | 3.803.000 | 4.127.000 | 3.218.235 | 3.218.235 | 3.218.235 | | |
| | 71 | | | 01 | Constructii | | | 3.803.000 | 4.127.000 | 3.218.235 | 3.218.235 | 3.218.235 | | |
| | 71 | | | 01 | Masini, echipamente si mijloace de transport | | | 3.703.000 | 4.027.000 | 3.218.235 | 3.218.235 | 3.218.235 | | |
| | 71 | | | 02 | Mobilier, aparatura biroatica si alte active corporale | | | 2.885.000 | 3.038.000 | 2.969.055 | 2.969.055 | 2.969.055 | | |
| | 71 | | | 03 | Alte active fixe (inclusiv reparatii capitale) | | | 310.000 | 582.000 | 52.572 | 52.572 | 52.572 | 182.274 | |
| | 71 | | | 01 | Reparatii capitale aferente activelor fixe | | | 508.000 | 407.000 | 196.608 | 196.608 | 196.608 | 15.796 | |
| | 71 | | | 03 | excedenti/deficit sect dezv | | | 100.000 | 100.000 | | | | 45.483 | |
| | 71 | | | 03 | | | | -78.000 | -78.000 | | | | | |

Conducatorul compartimentului financiar-contabil

Conducatorul institutiei,




| Capi- tol | Sub- capi- tol | Pa- ra- gra- ful | Gr- pa / Titlu col | Ar- ti- col | Alti- ne- at | Denumire indicator | Prevederi bugetare initiale | Prevederi bugetare definitive | Drepturi constatate | | | Incasari realizate | Sfingeri pe alte cai decat incasari | Drepturi constatate de incasat |
|--------------|----------------------|---------------------------|-----------------------------|-------------------|--------------------|---|-----------------------------------|-------------------------------------|---------------------|------------------------|--------------------|-----------------------|---|--------------------------------------|
| | | | | | | | | | Total, din care: | din anii precedenti | din anul curent | | | |
| A | | | | | | B | 1 | 2 | 3=4+5 | 4 | 5 | 6 | 7 | 8=3-6-7 |
| 3710 | 03 | | | | | Varsaminte din sectiunea de functionare pentru finantarea sectiunii de dezvoltare a bugetului local | -173.000 | -197.000 | -54.776 | | -54.776 | -54.776 | | |
| 3710 | 04 | | | | | Varsaminte din sectiunea de functionare | 173.000 | 197.000 | 54.776 | | 54.776 | 54.776 | | |
| 3900 | 10 | | | | | II. VENITURI DIN CAPITAL | 1.000 | 3.000 | 5.155 | | 5.155 | 5.155 | | |
| 3910 | 01 | | | | | VENITURI DIN VALORIFICAREA UNOR BUNURI | 1.000 | 3.000 | 5.155 | | 5.155 | 5.155 | | |
| | | | | | | Venituri din valorificarea unor bunuri ale institutiilor publice | 1.000 | 3.000 | 3.168 | | 3.168 | 3.168 | | |
| 3910 | 50 | | | | | Alte venituri din valoarea unor bunuri | | | 1.987 | | 1.987 | 1.987 | | |
| 4100 | 10 | | | | | IV. SUBVENTII | 25.769.000 | 25.769.000 | 24.534.424 | | 24.534.424 | 24.453.678 | | 80.746 |
| 4310 | 10 | | | | | SUBVENTII DE LA ALTE ADMINISTRATII | 25.769.000 | 25.769.000 | 24.534.424 | | 24.534.424 | 24.453.678 | | 80.746 |
| | | | | | | Subventii din bugetele locale pentru finantarea cheltuielilor curente din domeniul sanatatii | 165.000 | 165.000 | 165.000 | | 165.000 | 165.000 | | |
| 4310 | 14 | | | | | Subventii din bugetele locale pentru finantarea cheltuielilor de capital din domeniul sanatatii | 5.000 | 5.000 | 4.656 | | 4.656 | 4.656 | | |
| 4310 | 16 | | | | | Suma din bugetul de stat catre bugetele locale pentru finantarea investitiilor in sanatate | 42.000 | 42.000 | 41.894 | | 41.894 | 41.894 | | |
| 4310 | 16 | 01 | | | | Suma din bugetul de stat catre bugetele locale pentru finantarea aparatului medical si echipamentelor de comunicatii in urgenta in sanatate | 42.000 | 42.000 | 41.894 | | 41.894 | 41.894 | | |
| 4310 | 33 | | | | | Subventii din bugetul Fondului national unic de asigurari sociale de sanatate | 42.000 | 42.000 | 41.894 | | 41.894 | 41.894 | | |

| Capi- tol | Sub- capi- tol | Pa- ra- gra- ful | Ar- ti- col | Al- ne- at | Denumire indicator | Prevederi bugetare initiale | Prevederi bugetare definitive | Drepturi constatate | | Incasari realizate | Stingeri pe alte cai decat incasari | Drepturi constatate de incasat | |
|--------------|----------------------|---------------------------|-------------------|------------------|---|-----------------------------------|-------------------------------------|----------------------|------------------------|-----------------------|---|--------------------------------------|---------|
| | | | | | | | | Total, din care: | din anii precedenti | | | | |
| A | | | | | B | 1 | 2 | 3=4+5 | 4 | 5 | 6 | 7 | 8=3-6-7 |
| 4610 | 04 | | | | pentru acoperirea cresterilor salariale ALTE SUME PRIMITE DE LA UE Alte sume primite din fonduri de la Uniunea Europeana pentru programele operationale finantate din cadrul financiar 2014-2020 | 25.497.000 28.000 | 25.557.000 28.000 | 24.322.874 27.855 | 24.322.874 27.855 | 24.242.128 27.855 | 7 | 80.746 | |
| 4810 | | | | | SUME PRIMITE DE LA UE/ALTI DONATORI IN CONTUL PLATILOR EFECTUATE SI PREFINANTARI | 9.743.000 | 9.726.000 | 9.727.049 | 10.498.634 | 6.605.777 | | 3.121.272 | |
| 4810 | 01 | | | | AFERENTE CADRULUI FINANCIAR 2014-2020 Fondul European de Dezvoltare Regionala(FEDR) | 9.743.000 | 9.726.000 | 9.727.049 | 10.498.634 | 6.605.777 | | 3.121.272 | |
| | | | | | Sume primite in contul platilor efectuate in anul curent | 6.686.000 | 6.669.000 | 6.670.130 | 10.498.634 | 3.548.858 | | 3.121.272 | |
| 4810 | 01 | 02 | | | Sume primite in contul platilor efectuate in anii anteriori | 3.057.000 | 3.057.000 | 3.056.919 | | 3.056.919 | | | |

**CONTUL DE EXECUȚIE AL INSTITUȚIILOR PUBLICE FINANȚATE
DIN VENITURI PROPRII ȘI SUBVENȚII DIN BUGETUL LOCAL - VENITURI
SECȚIUNEA DE FUNCȚIONARE
31.12.2022**

| Capi- tot | Sub- capit tot | Pa- ra- graf | Gr- pa/ Titlu | Al- ne- at | Denumire indicator | Prevederi bugetare initiale | Prevederi bugetare definitive | Drepturi constatate | | Incasari realizate | Stingeri pe alte cai decat incasari | Drepturi constatate de incasat | |
|--------------|----------------------|--------------------|---------------------|------------------|---|-----------------------------------|-------------------------------------|---------------------|------------------------|-----------------------|---|--------------------------------------|---------|
| | | | | | | | | Total, din care: | din anii precedenti | | | | |
| A | | | | | | 1 | 2 | 3=4+5 | 4 | 5 | 6 | 7 | 8=3+6-7 |
| B | | | | | | | | | | | | | |
| 0001 | 10 | | | | TOTAL VENITURI-VENITURI PROPRII,SUBVENȚII | 46.250.000 | 47.437.000 | 48.225.359 | 1.793.560 | 46.431.839 | 46.394.315 | 1.831.084 | |
| 0002 | | | | | I. VENITURI CURENTE | 20.628.000 | 21.715.000 | 23.737.525 | 1.793.560 | 21.943.965 | 21.987.137 | 1.750.338 | |
| 2900 | | | | | C. VENITURI NEFISCALE | 20.628.000 | 21.715.000 | 23.737.525 | 1.793.560 | 21.943.965 | 21.987.137 | 1.750.338 | |
| 3000 | | | | | CI. VENITURI DIN PROPRIETATE | 16.000 | 19.000 | 20.330 | | 20.330 | 20.330 | | |
| 3010 | | | | | VENITURI DIN PROPRIETATE | 16.000 | 19.000 | 20.330 | | 20.330 | 20.330 | | |
| 05 | | | | | Venituri din concesiuni si inchirieri | 16.000 | 19.000 | 20.330 | | 20.330 | 20.330 | | |
| | | | | 30 | Alte venituri din concesiuni si inchirieri de catre institutiile publice | 16.000 | 19.000 | 20.330 | | 20.330 | 20.330 | | |
| 3300 | 10 | | | | C2. VANZARI DE BUNURI SI SERVICII | 20.612.000 | 21.696.000 | 23.717.195 | 1.793.560 | 21.923.635 | 21.966.857 | 1.750.338 | |
| 3310 | | | | | VENITURI DIN PRESTARI DE SERVICII SI ALTE ACTIVITATI | 20.717.000 | 21.773.000 | 23.654.204 | 1.793.560 | 21.860.644 | 21.903.866 | 1.750.338 | |
| 08 | | | | | Venituri din prestari de servicii | 500.000 | 500.000 | 407.392 | 3.669 | 403.732 | 404.152 | 3.240 | |
| 14 | | | | | Contribuția elevilor și studenților pentru internate, camine și cazine | 427.000 | 447.000 | 430.410 | | 430.410 | 430.410 | | |
| 21 | | | | | Venituri din contractele încheiate cu casele de asigurari sociale de sanatate | 18.775.000 | 19.765.000 | 21.762.781 | 1.781.434 | 19.981.347 | 20.040.666 | 1.722.115 | |
| 30 | | | | | Venituri din contractele încheiate cu directiile de sanatate publica din sume alocate de la bugetul de stat | 1.015.000 | 1.061.000 | 1.053.621 | 8.466 | 1.045.155 | 1.028.638 | 24.983 | |
| 3610 | | | | | DIVERSE VENITURI | | | 4 | | 4 | 4 | | |
| 50 | | | | | Alte venituri | | | 4 | | 4 | 4 | | |
| 3710 | | | | | TRANSFERURI VOLUNTARE, ALTELE DECAT SUBVENȚIILE | -103.000 | -77.000 | 62.987 | | 62.987 | 62.987 | | |
| 01 | | | | | Donatii si sponsorizari | 68.000 | 120.000 | 117.763 | | 117.763 | 117.763 | | |
| 03 | | | | | Versaminte din sectiunea de functionare | | | | | | | | |

| Capi- tol | Sub- ra- pa / graf | Ar- ti- col | Ali- ne- zi | Denumire indicator | Prevederi bugetare initiale | Prevederi bugetare definitive | Drepturi constatate | | | Incasari realizate | Stingeri pe alte cai decat incasari | Drepturi constatate de incasat |
|--------------|-----------------------------|-------------------|-------------------|---|-----------------------------------|-------------------------------------|---------------------|------------------------|--------------------|-----------------------|---|--------------------------------------|
| | | | | | | | Total, din care: | din anii precedenti | din anul curent | | | |
| A | | | | B | 1 | 2 | 3=4+5 | 4 | 5 | 6 | 7 | 8=3-6-7 |
| 3710 | 03 | | | pentru finantarea sectiunii de dezvoltare a bugetului local | -173.000 | -197.000 | -54.776 | | -54.776 | -54.776 | | |
| 4100 | 10 | | | IV. SUBVENTII | 25.662.000 | 25.722.000 | 24.487.874 | | 24.487.874 | 24.407.128 | | 80.746 |
| 4310 | | | | SUBVENTII DE LA ALTE ADMINISTRATII | 25.662.000 | 25.722.000 | 24.487.874 | | 24.487.874 | 24.407.128 | | 80.746 |
| | | | | Subventii din bugetele locale pentru finantarea cheltuielilor curente din domeniul sanatatii | 165.000 | 165.000 | 165.000 | | 165.000 | 165.000 | | |
| | | | | Subventii din bugetul Fondului national unic de asigurari sociale de sanatate pentru acoperirea cresterilor salariale | 25.497.000 | 25.557.000 | 24.322.874 | | 24.322.874 | 24.242.128 | | 80.746 |

**CONTUL DE EXECUTIE AL INSTITUTIILOR PUBLICE FINANTATE
DIN VENITURI PROPRII SI SUBVENTII DIN BUGETUL LOCAL - VENITURI
SECTIUNEA DE DEZVOLTARE
31.12.2022**

Pag. 1 -lei-

| Capi- toi | Sub- pa- ra- graf | Pa- ra- graf | Ar- ti- col | Ali- ne- at | Denumire indicator | Prevederi bugetare initiale | Prevederi bugetare definitive | Drepturi constatate | | | Incasari realizate | Stingeri pe alte cai decat incasari | Drepturi constatate de incasat |
|--------------|----------------------------|--------------------|-------------------|-------------------|---|-----------------------------------|-------------------------------------|---------------------|------------------------|--------------------|-----------------------|---|--------------------------------------|
| | | | | | | | | Total, din care: | din anii precedenti | din anul curent | | | |
| A | | | | | B | 1 | 2 | 3=4+5 | 4 | 5 | 6 | 7 | 8-3-6-7 |
| 0001 | 10 | | | | TOTAL VENITURI-VENITURI PROPRII,SUBVENTII | 9.992.000 | 10.001.000 | 9.861.385 | 10.498.654 | -637.249 | 6.740.113 | | 3.121.272 |
| 0002 | | | | | I. VENITURI CURENTE | 173.000 | 197.000 | 54.776 | | 54.776 | 54.776 | | 54.776 |
| 2900 | | | | | C. VENITURI NEFISCALE | 173.000 | 197.000 | 54.776 | | 54.776 | 54.776 | | 54.776 |
| 3300 | | | | | C2. VANZARI DE BUNURI SI SERVICII | 173.000 | 197.000 | 54.776 | | 54.776 | 54.776 | | 54.776 |
| 3710 | | | | | TRANSFERURI VOLUNTARE, ALTELE DECAT SUBVENTIILE | 173.000 | 197.000 | 54.776 | | 54.776 | 54.776 | | 54.776 |
| 04 | | | | | Varsamane din sectiunea de functionare | 173.000 | 197.000 | 54.776 | | 54.776 | 54.776 | | 54.776 |
| 3900 | 10 | | | | II. VENITURI DIN CAPITAL | 1.000 | 3.000 | 5.155 | | 5.155 | 5.155 | | 5.155 |
| 3910 | | | | | VENITURI DIN VALORIFICAREA UNOR BUNURI | 1.000 | 3.000 | 5.155 | | 5.155 | 5.155 | | 5.155 |
| 01 | | | | | Venituri din valorificarea unor bunuri ale institutiilor publice | 1.000 | 3.000 | 3.168 | | 3.168 | 3.168 | | 3.168 |
| 50 | | | | | Alte venituri din valoarea unor bunuri | | | 1.987 | | 1.987 | 1.987 | | 1.987 |
| 4100 | 10 | | | | IV. SUBVENTII | 47.000 | 47.000 | 46.550 | | 46.550 | 46.550 | | 46.550 |
| 4310 | | | | | SUBVENTII DE LA ALTE ADMINISTRATII | 47.000 | 47.000 | 46.550 | | 46.550 | 46.550 | | 46.550 |
| 14 | | | | | Subventii din bugetele locale pentru finantarea cheltuielilor de capital din domeniul sanatatii | 5.000 | 5.000 | 4.656 | | 4.656 | 4.656 | | 4.656 |
| 16 | | | | | Sume din bugetul de stat catre bugetele locale pentru finantarea investitiilor in sanatate | | | | | | | | |
| 01 | | | | | Sume din bugetul de stat catre bugetele locale pentru finantarea aparaturii medicale si echipamentelor de comuni- catii in urgenta in sanatate | 42.000 | 42.000 | 41.894 | | 41.894 | 41.894 | | 41.894 |
| 4610 | | | | | ALTE SUME PRIMITE DE LA UE | 42.000 | 42.000 | 41.894 | | 41.894 | 41.894 | | 41.894 |
| 04 | | | | | Alte sume primite din fonduri de la | 28.000 | 28.000 | 27.855 | | 27.855 | 27.855 | | 27.855 |

| Capi- tol | Sub- capi- tol | Pa- ra- gra- ful | Gru- pa/ Titlu | Ar- ti- col | Al- ne- at | Denumire indiciator | Prevederi bugetare initiale | Prevederi bugetare definitive | Drepturi constatate | | Incasari realizate | Stingeri pe alte cai decat incasari | Drepturi constatate de incasat | |
|--------------|----------------------|---------------------------|----------------------|-------------------|------------------|--|-----------------------------------|-------------------------------------|---------------------|------------------------|-----------------------|---|--------------------------------------|-----------|
| | | | | | | | | | Total, din care: | din anii precedenti | | | | |
| A | | | | | | | 1 | 2 | 3=4+5 | 4 | 5 | 6 | 7 | 8=3-6-7 |
| 4610 | 04 | | | | | B Uniunea Europeana pentru programele operationale finantate din cadrul financiar 2014-2020 | 28.000 | 28.000 | 27.855 | | 27.855 | | | |
| 4810 | | | | | | SUME PRIMITE DE LA UE/ALTI DONATORI IN CONTUL PLATILOR EFECTUATE SI PREFINANTARI AFERENTE CADRULUI FINANCIAR 2014-2020 | 9.743.000 | 9.726.000 | 9.727.049 | 10.498.634 | -771.585 | 6.605.777 | | 3.121.272 |
| | 01 | | | | | Fondul European de Dezvoltare Regionala(FEDR) | 9.743.000 | 9.726.000 | 9.727.049 | 10.498.634 | -771.585 | 6.605.777 | | 3.121.272 |
| | | | | | | Sume primite in contul platilor efectuate in anul curent | 6.686.000 | 6.669.000 | 6.670.130 | 10.498.634 | -3.828.504 | 3.548.858 | | 3.121.272 |
| | | | | | | Sume primite in contul platilor efectuate in anii anteriori | 3.057.000 | 3.057.000 | 3.056.919 | | 3.056.919 | 5.056.919 | | |

**CONTUL DE EXECUTIE AL INSTITUTIILOR PUBLICE FINANTATE
D ENTURI PROPRII SI SUBVENTII DIN BUGETUL LOCAL - CH. JUEI**

31.12.2022

| Capi- tol | Sub- capi- tol | Pa- ra- graf | Gru- pa / Titlu | Ar- ti- col | Alte- ne- at | Denumire indicator | Credite de angajament | | Credite bugetare | | Angajamente bugetare | Angajamente legale | Plati efectuate | Angajamente legale de platit | Cheluieli efective |
|--------------|----------------------|--------------------|-----------------------|-------------------|--------------------|---|-----------------------|------------|------------------|------------|-------------------------|-----------------------|--------------------|------------------------------------|-----------------------|
| | | | | | | | initiale | definitive | initiale | definitive | | | | | |
| | | | | | | | 1 | 2 | 3 | 4 | 5 | 6 | 7 | 8=6-7 | 9 |
| 0 | | | | | | TOTAL JUDETELUL MURES | | | | | | | | | |
| 5010 | | | | | | TOTAL CHEI/TUELI DIN VENITURI PROPRII SI SUBVENTII | | | 60.705.000 | 61.862.000 | 53.496.302 | 53.496.302 | 53.496.302 | | 48.231.470 |
| 6510 | | | | | | INVAITAMANT | | | 532.000 | 595.000 | 481.292 | 481.292 | 481.292 | | 503.739 |
| | 03 | | | | | Invalamant prescolar si primar | | | 490.000 | 514.000 | 433.055 | 433.055 | 433.055 | | 437.957 |
| | | 01 | | | | Invalamant prescolar | | | 490.000 | 514.000 | 433.055 | 433.055 | 433.055 | | 437.957 |
| | | | 04 | | | Invalamant secundar | | | 42.000 | 81.000 | 48.237 | 48.237 | 48.237 | | 65.782 |
| | | | | 01 | | Invalamant secundar interior | | | 23.000 | 40.000 | 21.941 | 21.941 | 21.941 | | 37.827 |
| | | | | 02 | | Invalamant secundar superior | | | 19.000 | 41.000 | 26.296 | 26.296 | 26.296 | | 27.955 |
| 6610 | | | | | | SANATATE | | | 60.173.000 | 61.267.000 | 53.015.010 | 53.015.010 | 53.015.010 | | 47.727.731 |
| | | 06 | | | | Servicii medicale in unitati sanitare cu paturi | | | 60.173.000 | 61.267.000 | 53.015.010 | 53.015.010 | 53.015.010 | | 47.727.731 |
| 6610 | 06 | 01 | | | | Spitale generale | | | 60.173.000 | 61.267.000 | 53.015.010 | 53.015.010 | 53.015.010 | | 47.727.731 |

**DETALIEREA CHELTUIELILOR
INSTITUTIL PUBLICE FINANTATE DIN VENITURI PROPRI
SI SUBVENTII DIN BUGETUL LOCAL**

| Capi- tol | Sub- capi- tol | Pa- ra- graf | Gr- pa / Titlu | Ar- ti- col | Al- ne- at | Denumire indicator | Credite de angajament | | Credite bugetare | | Angajamente bugetare | Angajamente legale | Plati efectuate | Angajamente legale de platit | Cheltuieli efective |
|--------------|----------------------|--------------------|----------------------|-------------------|------------------|--|-----------------------|-----------------|------------------|-----------------|-------------------------|-----------------------|--------------------|------------------------------------|------------------------|
| | | | | | | | 1 initiale | 2 definitive | 3 initiale | 4 definitive | | | | | |
| A | | | | | | | B | | | | | | | | |
| 0 | | | | | | TOTAL JUDETEL MURES | 1 | 2 | 3 | 4 | 5 | 6 | 7 | 8=6-7 | 9 |
| 5010 | | | | | | TOTAL CHELTUIELI DIN VENITURI PROPRI SI SUBVENTII | | | | | | | | | |
| | 01 | | | | | CHELTUIELI CURENTE | | | 60.705.000 | 61.862.000 | 53.496.302 | 53.496.302 | 53.496.302 | 48.231.470 | |
| | 10 | | | | | TITLUL I CHELTUIELI DE PERSONAL | | | 58.786.000 | 59.934.000 | 53.179.021 | 53.179.021 | 53.179.021 | 46.560.762 | |
| | 10 | 01 | | | | Cheltuieli salariale in bani | | | 37.306.000 | 36.477.000 | 34.946.035 | 34.946.035 | 34.946.035 | 34.856.947 | |
| | 10 | 01 | 01 | | | Salarii de baza | | | 35.425.000 | 34.946.000 | 33.523.586 | 33.523.586 | 33.523.586 | 33.650.361 | |
| | 10 | 01 | 01 | | | Sporuri pentru conditii de munca | | | 22.314.000 | 22.331.000 | 22.215.245 | 22.215.245 | 22.215.245 | 22.402.192 | |
| | 10 | 01 | 05 | | | Sporuri pentru conditii de munca | | | 7.212.000 | 6.832.000 | 5.855.259 | 5.855.259 | 5.855.259 | 5.776.376 | |
| | 10 | 01 | 06 | | | Alte sporuri | | | 2.123.000 | 2.026.000 | 2.005.172 | 2.005.172 | 2.005.172 | 2.018.258 | |
| | 10 | 01 | 11 | | | Fond aferent plantii cu ora | | | 1.910.000 | 1.820.000 | 1.805.018 | 1.805.018 | 1.805.018 | 1.828.779 | |
| | 10 | 01 | 12 | | | Indemnizatii plantii unor persoane din afara unitatii | | | 13.000 | 13.000 | 12.120 | 12.120 | 12.120 | 12.120 | |
| | 10 | 01 | 13 | | | Drepturi de delegare | | | 1.000 | 1.000 | | | | | |
| | 10 | 01 | 17 | | | Indemnizatii de hrana | | | 1.370.000 | 1.193.000 | 1.095.542 | 1.095.542 | 1.095.542 | 1.095.586 | |
| | 10 | 01 | 30 | | | Alte drepturi salariale in bani | | | 482.000 | 730.000 | 535.230 | 535.230 | 535.230 | 517.050 | |
| | 10 | 02 | | | | Cheltuieli salariale in natura | | | 502.000 | 493.000 | 449.500 | 449.500 | 449.500 | 449.500 | |
| | 10 | 02 | 06 | | | Vouchere de vacanta | | | 502.000 | 493.000 | 449.500 | 449.500 | 449.500 | 449.500 | |
| | 10 | 03 | | | | Contributii | | | 1.379.000 | 1.038.000 | 972.949 | 972.949 | 972.949 | 757.086 | |
| | 10 | 03 | 07 | | | Contributia asiguratorie pentru munca | | | 1.379.000 | 1.038.000 | 972.949 | 972.949 | 972.949 | 757.086 | |
| | 20 | | | | | TITLUL II BUNURI SI SERVICII | | | 10.752.000 | 12.806.000 | 10.733.138 | 10.733.138 | 10.733.138 | 11.535.550 | |
| | 20 | 01 | | | | Bunuri si servicii | | | 3.999.000 | 5.078.000 | 4.434.226 | 4.434.226 | 4.434.226 | 4.475.957 | |
| | 20 | 01 | 01 | | | Furnituri de birou | | | 76.000 | 96.000 | 83.694 | 83.694 | 83.694 | 83.988 | |
| | 20 | 01 | 02 | | | Materialie pentru curatenie | | | 1.60.000 | 284.000 | 260.401 | 260.401 | 260.401 | 236.061 | |
| | 20 | 01 | 03 | | | Incalzire, iluminat si forta motrica | | | 879.000 | 1.258.000 | 993.741 | 993.741 | 993.741 | 1.063.684 | |
| | 20 | 01 | 04 | | | Apa, canal si salubritate | | | 292.000 | 267.000 | 238.044 | 238.044 | 238.044 | 241.761 | |
| | 20 | 01 | 05 | | | Carburanti si lubrifianti | | | 90.000 | 130.000 | 89.027 | 89.027 | 89.027 | 89.406 | |

| Capi- tol | Sub- capi- tol | Pa- ra- graf | Gr- pa / Titlu | Ar- ti- col | Al- ne- al | Denumire indicator | Credite de angajament | | Credite bugetare | | Angajamente bugetare | Angajamente legale | Plati efectuate | Angajamente legale de platit | Chetrueli efective |
|--------------|----------------------|--------------------|----------------------|-------------------|------------------|--|-----------------------|-----------------|------------------|-----------------|-------------------------|-----------------------|--------------------|------------------------------------|-----------------------|
| | | | | | | | 1 initiale | 2 definitive | 3 initiale | 4 definitive | | | | | |
| A | | | | | | B | | | | | | | | | |
| 20 | 01 | 06 | | | | Prese de schimb | | | 156.000 | 121.000 | 101.148 | 101.148 | 101.148 | | 112.267 |
| 20 | 01 | 07 | | | | Transport | | | 32.000 | 60.000 | 50.572 | 50.572 | 50.572 | | 53.731 |
| 20 | 01 | 08 | | | | Posta, telecomunicatii, radio, tv, internet | | | 72.000 | 73.000 | 69.795 | 69.795 | 69.795 | | 72.628 |
| 20 | 01 | 09 | | | | Materiale si prestari de servicii cu caracter functional | | | 1.739.000 | 1.835.000 | 1.620.493 | 1.620.493 | 1.620.493 | | 1.655.183 |
| 20 | 01 | 30 | | | | Alte bunuri si servicii pentru intretinere si functionare | | | 503.000 | 954.000 | 927.311 | 927.311 | 927.311 | | 857.248 |
| 20 | 02 | | | | | Reparatii curente | | | 590.000 | 798.000 | 716.954 | 716.954 | 716.954 | | 710.765 |
| 20 | 03 | | | | | Hrana | | | 890.000 | 1.010.000 | 907.812 | 907.812 | 907.812 | | 920.370 |
| 20 | 03 | 01 | | | | Hrana pentru oameni | | | 890.000 | 1.010.000 | 907.812 | 907.812 | 907.812 | | 920.370 |
| 20 | 04 | 01 | | | | Medicamente si materiale sanitare | | | 3.995.000 | 4.543.000 | 3.575.280 | 3.575.280 | 3.575.280 | | 4.915.519 |
| 20 | 04 | 02 | | | | Medicamente | | | 1.731.000 | 1.926.000 | 1.605.361 | 1.605.361 | 1.605.361 | | 2.856.225 |
| 20 | 04 | 03 | | | | Materiale sanitare | | | 1.133.000 | 898.000 | 694.362 | 694.362 | 694.362 | | 804.635 |
| 20 | 04 | 03 | | | | Reactivi | | | 970.000 | 1.558.000 | 1.143.163 | 1.143.163 | 1.143.163 | | 1.133.303 |
| 20 | 04 | 04 | | | | Dezinfectanti | | | 161.000 | 161.000 | 132.394 | 132.394 | 132.394 | | 121.356 |
| 20 | 05 | | | | | Bunuri de natura obiectelor de inventar | | | 526.000 | 594.000 | 521.628 | 521.628 | 521.628 | | 18.467 |
| 20 | 05 | 01 | | | | Uniforme si echipament | | | 75.000 | 75.000 | 56.590 | 56.590 | 56.590 | | |
| 20 | 05 | 03 | | | | Lenjerie si accesorii de pat | | | 110.000 | 20.000 | 2.353 | 2.353 | 2.353 | | |
| 20 | 05 | 30 | | | | Alte obiecte de inventar | | | 341.000 | 499.000 | 462.685 | 462.685 | 462.685 | | 18.467 |
| 20 | 06 | | | | | Deplasari, deplasari, transferari | | | 18.000 | 20.000 | 13.944 | 13.944 | 13.944 | | 13.944 |
| 20 | 06 | 01 | | | | Deplasari interne, deplasari, transferari | | | 18.000 | 20.000 | 13.944 | 13.944 | 13.944 | | 13.944 |
| 20 | 09 | | | | | Materiale de laborator | | | 5.000 | 5.000 | 2.155 | 2.155 | 2.155 | | 1.866 |
| 20 | 11 | | | | | Carti, publicatii si materiale documentare | | | 6.000 | 6.000 | 1.727 | 1.727 | 1.727 | | 160 |
| 20 | 12 | | | | | Consultanta si expertiza | | | 88.000 | 198.000 | 107.800 | 107.800 | 107.800 | | 107.800 |

| Categori a capi- to | Sub- categori a cap- to | Par- agra- fi Titlu | Grup- pa / bi- col | Al- ne- at | Denumire indicator | Credite de angajament | | Credite bugetare | | Angajamente bugetare | Angajamente legale | Plati efectuate | Angajamente legale de plati | Cheltuieli efective |
|---------------------------|----------------------------------|------------------------------|-----------------------------|------------------|---|-----------------------|------------|------------------|------------|-------------------------|-----------------------|--------------------|-----------------------------------|------------------------|
| | | | | | | initiale | definitive | initiale | definitive | | | | | |
| A | | | | | | 1 | 2 | 3 | 4 | 5 | 6 | 7 | 8-6-7 | 9 |
| 20 | 13 | | | | Pregatire profesionala | | | 80.000 | 60.000 | 23.191 | 23.191 | 23.191 | | 23.191 |
| 20 | 14 | | | | Protectia muncii | | | 66.000 | 70.000 | 39.596 | 39.596 | 39.596 | | 49.215 |
| 20 | 25 | | | | Cheltuieli judiciare si extrajudiciare derivate din actiuni in reprezentarea intereselor statului, potrivit dispozitiilor legale | | | 1.000 | 1.000 | | | | | |
| 20 | 30 | | | | Alte cheltuieli | | | 488.000 | 423.000 | 388.825 | 388.825 | 388.825 | | 296.296 |
| 20 | 30 | 01 | | | Reclama si publicitate | | | 28.000 | 26.000 | 21.238 | 21.238 | 21.238 | | 21.238 |
| 20 | 30 | 03 | | | Prime de asigurare non-viata | | | 20.000 | 15.000 | 9.150 | 9.150 | 9.150 | | 2.541 |
| 20 | 30 | 04 | | | Chirii | | | 160.000 | 202.000 | 199.197 | 199.197 | 199.197 | | 195.525 |
| 20 | 30 | 30 | | | Alte cheltuieli cu bunuri si servicii | | | 280.000 | 180.000 | 159.240 | 159.240 | 159.240 | | 78.992 |
| 57 | 02 | | | | Ajutoare sociale | | | 8.000 | 31.000 | 28.539 | 28.539 | 28.539 | | 28.539 |
| 57 | 02 | 01 | | | Ajutoare sociale in numerar | | | 6.000 | 28.000 | 25.593 | 25.593 | 25.593 | | 25.593 |
| 57 | 02 | 02 | | | Ajutoare sociale in natura | | | 2.000 | 3.000 | 2.946 | 2.946 | 2.946 | | 2.946 |
| 58 | | | | | TITLUL X PROIECTE CU FINANTARE DIN FONDURI EXTERNE NERAMBURSABILE | | | | | | | | | |
| | | | | | CADRULUI FINANCIAR 2014-2020 | | | 10.480.000 | 10.480.000 | 7.349.507 | 7.349.507 | 7.349.507 | | 17.500 |
| 58 | 01 | | | | Programe din Fondul European de Dezvoltare Regionala (FEDR) | | | 10.480.000 | 10.480.000 | 7.349.507 | 7.349.507 | 7.349.507 | | 17.500 |
| 58 | 01 | 02 | | | Finantarea externa nerambursabila | | | 9.743.000 | 9.726.000 | 6.605.777 | 6.605.777 | 6.605.777 | | 17.500 |
| 58 | 01 | 03 | | | Cheltuieli neeligibile | | | 737.000 | 754.000 | 743.730 | 743.730 | 743.730 | | 122.226 |
| 59 | | | | | TITLUL XI ALTE CHELTUIELI | | | 240.000 | 140.000 | 121.802 | 121.802 | 121.802 | | 122.226 |
| 59 | 40 | | | | Sume aferente persoanelor cu handicap neincadrate | | | 240.000 | 140.000 | 121.802 | 121.802 | 121.802 | | 122.226 |
| 70 | | | | | CHELTUIELI DE CAPITAL | | | 1.919.000 | 1.928.000 | 637.390 | 637.390 | 637.390 | | 1.670.708 |

| Capi- tol | Sub- cap- tol | Pa- ra- gra- ful | Gru- pa / Titlu | Ar- ti- col | Ali- ne- at | Denumire indicator | Credite de angajament | | Credite bugetare | | Angajamente bugetare | Angajamente legale | Pluti efectuate | Angajamente legale de pluti | Cheltuieli efective | |
|--------------|---------------------|---------------------------|-----------------------|-------------------|-------------------|--|----------------------------|------------|------------------|------------|-------------------------|-----------------------|--------------------|-----------------------------------|------------------------|-------|
| | | | | | | | initiale | definitive | initiale | definitive | | | | | | |
| A | | | | | | | 1 | 2 | 3 | 4 | 5 | 6 | 7 | 8-6-7 | 9 | |
| B | | | | | | | intretinere si functionare | 3.000 | 4.000 | 3.000 | 4.000 | 2.511 | 2.511 | 2.511 | 2.511 | 1.315 |
| | 20 | 02 | | | | Reparatii curente | | 4.000 | | 2.511 | | 2.511 | 2.511 | | 1.315 | |
| | 20 | 03 | | | | Hrana | 490.000 | 510.000 | 490.000 | 429.719 | 429.719 | 429.719 | 429.719 | 437.472 | | |
| | 20 | 03 | 01 | | | Hrana pentru oameni | 490.000 | 510.000 | 429.719 | 429.719 | 429.719 | 429.719 | 429.719 | 437.472 | | |
| | 20 | 05 | | | | Bunuri de natura obiectelor de inventar | 31.000 | 27.000 | 31.000 | 4.039 | 4.039 | 4.039 | 4.039 | 18.467 | | |
| | 20 | 05 | 30 | | | Alte obiecte de inventar | 31.000 | 27.000 | 31.000 | 4.039 | 4.039 | 4.039 | 4.039 | 18.467 | | |
| | 20 | 06 | | | | Deplasari, detasari, transferari | | 2.000 | | 2.000 | | 2.000 | 2.000 | | | |
| | 20 | 06 | 01 | | | Deplasari interne, detasari, transferari | | 2.000 | | 2.000 | | 2.000 | 2.000 | | | |
| | 20 | 14 | | | | Protectia muncii | | 4.000 | | 3.970 | | 3.970 | 3.970 | 3.970 | | |
| | 57 | | | | | TITLUL VIII ASISTENTA SOCIALA | 8.000 | 31.000 | 8.000 | 28.539 | 28.539 | 28.539 | 28.539 | 28.539 | | |
| | 57 | 02 | | | | Ajutoare sociale | 8.000 | 31.000 | 8.000 | 28.539 | 28.539 | 28.539 | 28.539 | 28.539 | | |
| | 57 | 02 | 01 | | | Ajutoare sociale in numerar | 6.000 | 28.000 | 6.000 | 25.593 | 25.593 | 25.593 | 25.593 | 25.593 | | |
| | 57 | 02 | 02 | | | Ajutoare sociale in natura | 2.000 | 3.000 | 2.000 | 2.946 | 2.946 | 2.946 | 2.946 | 2.946 | | |
| | 70 | | | | | CHELTUIELI DE CAPITAL | | | | | | | | 1.462 | | |
| | 71 | | | | | TITLUL XV ACTIVE NEFINANCIARE | | | | | | | | 1.462 | | |
| | 71 | 01 | | | | Active fixe | | | | | | | | 1.462 | | |
| | 71 | 01 | 02 | | | Masini, echipamente si mijloace de transport | | | | | | | | 351 | | |
| | 71 | 01 | 03 | | | Mobilier, aparatura birouca si alte active corporale | | | | | | | | 1.111 | | |
| 6610 | | | | | | SANATATE | 60.173.000 | 61.267.000 | 60.173.000 | 59.015.010 | 59.015.010 | 59.015.010 | 59.015.010 | 47.727.731 | | |
| | 01 | | | | | CHELTUIELI CURENTE | 58.234.000 | 59.339.000 | 58.234.000 | 52.697.729 | 52.697.729 | 52.697.729 | 52.697.729 | 46.038.485 | | |
| | 10 | | | | | TITLUL I CHELTUIELI DE PERSONAL | 37.306.000 | 36.477.000 | 37.306.000 | 34.946.035 | 34.946.035 | 34.946.035 | 34.946.035 | 34.856.947 | | |
| | 10 | 01 | | | | Cheltuieli salariale in bani | 35.425.000 | 34.946.000 | 35.425.000 | 33.523.586 | 33.523.586 | 33.523.586 | 33.523.586 | 33.650.361 | | |
| | 10 | 01 | 01 | | | Salarii de baza | 22.314.000 | 22.331.000 | 22.314.000 | 22.215.245 | 22.215.245 | 22.215.245 | 22.215.245 | 22.402.192 | | |
| | 10 | 01 | 05 | | | Sporuri pentru conditii de munca | 7.212.000 | 6.832.000 | 7.212.000 | 5.855.239 | 5.855.239 | 5.855.239 | 5.855.239 | 5.776.376 | | |

| Capi- tol | Sub- capi- tol | Pa- ra- graf | Gr- pa / Titlu | Ar- ti- col | Alf- ne- at | Denumire indicator | Credite de angajament | | Credite bugetare | | Angajamente bugetare | Angajamente legale | Plati efectuate | Angajamente legale de platit | Cheltuieli efectuate | | | | | | | | |
|--------------|----------------------|--------------------|----------------------|-------------------|-------------------|--------------------|--|------------|------------------|------------|-------------------------|-----------------------|--------------------|------------------------------------|-------------------------|---|---|---|---|---|---|-------|---|
| | | | | | | | initiale | definitive | initiale | definitive | | | | | | | | | | | | | |
| A | | | | | | B | | | | | | | | | 1 | 2 | 3 | 4 | 5 | 6 | 7 | 8-6-7 | 9 |
| | | | | | | 10 01 06 | Alte sporuri | | | 2.123.000 | 2.026.000 | 2.005.172 | 2.005.172 | 2.005.172 | 2.018.258 | | | | | | | | |
| | | | | | | 10 01 11 | Fond atarent platit cu ora | | | 1.910.000 | 1.820.000 | 1.805.018 | 1.805.018 | 1.805.018 | 1.828.779 | | | | | | | | |
| | | | | | | 10 01 12 | Indemnizatii plătite unor persoane din afara unitatii | | | 13.000 | 13.000 | 12.120 | 12.120 | 12.120 | 12.120 | | | | | | | | |
| | | | | | | 10 01 13 | Drepturi de delegare | | | 1.000 | 1.000 | | | | | | | | | | | | |
| | | | | | | 10 01 17 | Indemnizatii de hrana | | | 1.370.000 | 1.193.000 | 1.095.542 | 1.095.542 | 1.095.542 | 1.095.586 | | | | | | | | |
| | | | | | | 10 01 30 | Alte drepturi salariale in bani | | | 482.000 | 730.000 | 535.230 | 535.230 | 535.230 | 517.050 | | | | | | | | |
| | | | | | | 10 02 | Cheltuieli salariale in natura | | | 502.000 | 493.000 | 449.500 | 449.500 | 449.500 | 449.500 | | | | | | | | |
| | | | | | | 10 02 06 | Vouchere de vacanta | | | 502.000 | 493.000 | 449.500 | 449.500 | 449.500 | 449.500 | | | | | | | | |
| | | | | | | 10 03 | Contributii | | | 1.379.000 | 1.038.000 | 972.949 | 972.949 | 972.949 | 757.086 | | | | | | | | |
| | | | | | | 10 03 07 | Contributia asiguratorie pentru munca | | | 1.379.000 | 1.038.000 | 972.949 | 972.949 | 972.949 | 757.086 | | | | | | | | |
| | | | | | | 20 | TITLUL II BUNURI SI SERVICII | | | 10.228.000 | 12.242.000 | 10.280.385 | 10.280.385 | 10.280.385 | 11.061.812 | | | | | | | | |
| | | | | | | 20 01 | Bunuri si servicii | | | 3.996.000 | 5.061.000 | 4.421.712 | 4.421.712 | 4.421.712 | 4.463.443 | | | | | | | | |
| | | | | | | 20 01 01 | Furnituri de birou | | | 76.000 | 96.000 | 83.694 | 83.694 | 83.694 | 83.988 | | | | | | | | |
| | | | | | | 20 01 02 | Materiale pentru curatenie | | | 160.000 | 284.000 | 260.401 | 260.401 | 260.401 | 236.061 | | | | | | | | |
| | | | | | | 20 01 03 | Incalzire, iluminat si forta motricia | | | 879.000 | 1.258.000 | 993.741 | 993.741 | 993.741 | 1.063.684 | | | | | | | | |
| | | | | | | 20 01 04 | Apa, canal si salubritate | | | 292.000 | 267.000 | 238.044 | 238.044 | 238.044 | 241.761 | | | | | | | | |
| | | | | | | 20 01 05 | Carburanti si lubrifianti | | | 90.000 | 130.000 | 89.027 | 89.027 | 89.027 | 89.406 | | | | | | | | |
| | | | | | | 20 01 06 | Piese de schimb | | | 156.000 | 121.000 | 101.148 | 101.148 | 101.148 | 112.267 | | | | | | | | |
| | | | | | | 20 01 07 | Transport | | | 32.000 | 47.000 | 38.058 | 38.058 | 38.058 | 41.217 | | | | | | | | |
| | | | | | | 20 01 08 | Posta, telecomunicatii, radio, tv, internet | | | 72.000 | 73.000 | 69.795 | 69.795 | 69.795 | 72.628 | | | | | | | | |
| | | | | | | 20 01 09 | Materiale si prestari de servicii cu caracter functional | | | 1.739.000 | 1.835.000 | 1.620.493 | 1.620.493 | 1.620.493 | 1.665.183 | | | | | | | | |
| | | | | | | 20 01 30 | Alte bunuri si servicii pentru intretinere si functionare | | | 500.000 | 950.000 | 927.311 | 927.311 | 927.311 | 857.248 | | | | | | | | |

| Capi- tol | Sub- capi- tol | Pa- ra- gra- ful | Gru- pa / Titlu | Ar- ti- col | Al- me- nt | Credite de angajament | | Credite bugetare | | Angajamente bugetare | Angajamente legale | Plati efectuate | Angajamente legale de plati | Cheltuieli efective |
|--------------|----------------------|---------------------------|-----------------------|-------------------|------------------|-----------------------|--|------------------|------------|-------------------------|-----------------------|--------------------|-----------------------------------|------------------------|
| | | | | | | initiale | definitive | initiale | definitive | | | | | |
| | | | | | | A | | B | | | | | | |
| | | | | | | 1 | 2 | 3 | 4 | 5 | 6 | 7 | 8-6-7 | 9 |
| | | | | 20 | 02 | Reparatii curente | | 590.000 | 794.000 | 714.443 | 714.443 | 714.443 | | 709.450 |
| | | | | 20 | 03 | Hrana | | 400.000 | 500.000 | 478.093 | 478.093 | 478.093 | | 482.898 |
| | | | | 20 | 05 | 01 | Hrana pentru oameni | 400.000 | 500.000 | 478.093 | 478.093 | 478.093 | | 482.898 |
| | | | | 20 | 04 | 01 | Medicamente si materiale sanitare | 3.995.000 | 4.543.000 | 3.575.280 | 3.575.280 | 3.575.280 | | 4.915.519 |
| | | | | 20 | 04 | 01 | Medicamente | 1.731.000 | 1.926.000 | 1.605.361 | 1.605.361 | 1.605.361 | | 2.856.225 |
| | | | | 20 | 04 | 02 | Materiale sanitare | 1.133.000 | 898.000 | 694.362 | 694.362 | 694.362 | | 804.635 |
| | | | | 20 | 04 | 03 | Reactivi | 970.000 | 1.558.000 | 1.143.163 | 1.143.163 | 1.143.163 | | 1.133.303 |
| | | | | 20 | 04 | 04 | Dezinfectanti | 161.000 | 161.000 | 132.394 | 132.394 | 132.394 | | 121.356 |
| | | | | 20 | 05 | 01 | Bunuri de natura obiectelor de inventar | 495.000 | 567.000 | 517.589 | 517.589 | 517.589 | | |
| | | | | 20 | 05 | 01 | Uniforme si echipament | 75.000 | 75.000 | 56.590 | 56.590 | 56.590 | | |
| | | | | 20 | 05 | 03 | Lenjerie si accesorii de pot | 110.000 | 20.000 | 2.353 | 2.353 | 2.353 | | |
| | | | | 20 | 05 | 30 | Alte obiecte de inventar | 310.000 | 472.000 | 458.646 | 458.646 | 458.646 | | |
| | | | | 20 | 06 | 01 | Deplasari, deplasari, transferari | 18.000 | 18.000 | 13.944 | 13.944 | 13.944 | | 13.944 |
| | | | | 20 | 06 | 01 | Deplasari interne, deplasari, transferari | 18.000 | 18.000 | 13.944 | 13.944 | 13.944 | | 13.944 |
| | | | | 20 | 09 | 01 | Materiale de laborator | 5.000 | 5.000 | 2.155 | 2.155 | 2.155 | | 1.866 |
| | | | | 20 | 11 | 01 | Carti, publicatii si materiale documentare | 6.000 | 6.000 | 1.727 | 1.727 | 1.727 | | 160 |
| | | | | 20 | 12 | 01 | Consultanta si expertiza | 88.000 | 198.000 | 107.800 | 107.800 | 107.800 | | 107.800 |
| | | | | 20 | 13 | 01 | Pregatire profesionala | 80.000 | 60.000 | 23.191 | 23.191 | 23.191 | | 23.191 |
| | | | | 20 | 14 | 01 | Protectia muncii | 66.000 | 66.000 | 35.626 | 35.626 | 35.626 | | 45.245 |
| | | | | 20 | 25 | 01 | Cheltuieli judiciare si extrajudiciare derivate din actiuni in reprezentarea intereselor statului, potrivit dispozitiilor legale | 1.000 | 1.000 | 388.825 | 388.825 | 388.825 | | 298.296 |
| | | | | 20 | 30 | 01 | Alte cheltuieli | 488.000 | 423.000 | 21.238 | 21.238 | 21.238 | | 21.238 |
| | | | | 20 | 30 | 01 | Reclama si publicitate | 28.000 | 26.000 | | | | | |

| Capi- tol | Sub- capi- tol | Pa- ra- graf | Gr- pa / Titlu | Ar- hi- col | Alf- ne- si | Denumire indicator | Credite de angajament | | Credite bugetare | | Angajamente bugetare | Angajamente legale | Plati efectuate | Angajamente legale de plati | Cheltuieli efective |
|--------------|----------------------|--------------------|----------------------|-------------------|-------------------|--|-----------------------|------------|------------------|------------|-------------------------|-----------------------|--------------------|-----------------------------------|------------------------|
| | | | | | | | initiale | definitive | initiale | definitive | | | | | |
| A | | | | | | B | | | | | | | | | |
| | | | | | | | 1 | 2 | 3 | 4 | 5 | 6 | 7 | 8-6-7 | 9 |
| 20 | 30 | 03 | | | | Prime de asigurare non-viata | | | 20.000 | 15.000 | 9.150 | 9.150 | 9.150 | | 2.541 |
| 20 | 30 | 04 | | | | Chirii | | | 160.000 | 202.000 | 199.197 | 199.197 | 199.197 | | 199.525 |
| 20 | 30 | 30 | | | | Alte cheltuieli cu bunuri si servicii | | | 280.000 | 180.000 | 159.240 | 159.240 | 159.240 | | 78.992 |
| 58 | | | | | | TITLUL X PROIECTE CU FINANTARE DIN FONDURI EXTERNE NERAMBURSABILE | | | | | | | | | |
| | | | | | | CADRULUI FINANCIAR 2014-2020 | | | | | | | | | |
| 58 | 01 | | | | | Programe din Fondul European de Dezvoltare Regionala (FEDR) | | | 10.480.000 | 10.480.000 | 7.349.507 | 7.349.507 | 7.349.507 | | 17.500 |
| 58 | 01 | 02 | | | | Finantarea externa nerambursabila | | | 10.480.000 | 10.480.000 | 7.349.507 | 7.349.507 | 7.349.507 | | 17.500 |
| 58 | 01 | 03 | | | | Cheltuieli neeligibile | | | 9.743.000 | 9.726.000 | 6.605.777 | 6.605.777 | 6.605.777 | | 17.500 |
| 59 | | | | | | TITLUL XI ALTE CHELTUIELI | | | | | | | | | |
| 59 | 40 | | | | | Surse aferente persoanelor cu handicap neincadrate | | | 240.000 | 140.000 | 121.802 | 121.802 | 121.802 | | 122.226 |
| 70 | | | | | | CHELTUIELI DE CAPITAL | | | | | | | | | |
| 71 | | | | | | TITLUL XV ACTIVE NEFINANCIARE | | | | | | | | | |
| 71 | 01 | | | | | Active fixe | | | 1.919.000 | 1.928.000 | 637.390 | 637.390 | 637.390 | | 1.669.246 |
| 71 | 01 | 01 | | | | Construcii | | | 904.000 | 913.000 | 472.567 | 472.567 | 472.567 | | 1.499.430 |
| 71 | 01 | 02 | | | | Masini, echipamente si mijloace de transport | | | 80.000 | 118.000 | 116.650 | 116.650 | 116.650 | | 34.762 |
| 71 | 01 | 03 | | | | Mobilier, aparatura birouica si alte active corporale | | | 704.000 | 675.000 | 355.917 | 355.917 | 355.917 | | 1.459.350 |
| 71 | 01 | 30 | | | | Alte active fixe | | | | | | | | | 5.318 |
| 71 | 03 | | | | | Reparatii capitale aferente activelor fixe | | | 120.000 | 120.000 | | | | | |
| 84 | | | | | | PLATI EFECTUATE IN ANII PRECEDENTI SI | | | 1.015.000 | 1.015.000 | 164.823 | 164.823 | 164.823 | | 169.816 |

| Capi- tot | Sub- cap- tot | Pa- ra- graf | Gru- pa / Titlu | Ar- hi- col | Al- ne- at | Denumire indicator | Credite de angajament | | Credite bugetare | | Angajamente bugetare | Angajamente legale | Plati efectuate | Angajamente legale de platit | Chestiuni efective |
|--------------|---------------------|--------------------|-----------------------|-------------------|------------------|---|-----------------------|-----------------|------------------|-----------------|-------------------------|-----------------------|--------------------|------------------------------------|-----------------------|
| | | | | | | | 1 initiale | 2 definitive | 3 initiale | 4 definitive | | | | | |
| A | | | | | | B | | | | | | | | | 9 |
| 85 | | | | | | RECUPERATE IN ANUL CURENT TITLUL XXI PLATI EFECTUATE IN ANII PRECEDENTI SI RECUPERATE IN ANUL CURENT | | | | | -320.109 | -320.109 | -320.109 | | |
| 85 | 01 | | | | | Plati efectuate in anii precedenti si recuperate in anul curent | | | | | -320.109 | -320.109 | -320.109 | | |
| 85 | 01 | 01 | | | | Plati efectuate in anii precedenti si recuperate in anul curent (SF) | | | | | -320.109 | -320.109 | -320.109 | | |

Conducatorul institutiei,



Conducatorul compartimentului
financiar-contabil



TOTAL JUDETEL MURES

DETALIEREA CHELTUIELILOR
INSTITUTII PUBLICE FINANATE DIN VENITURI PROPRII
SI SUBVENTII DIN BUGETUL LOCAL
SECTIUNEA DE FUNCTIONARE
31.12.2022

Page 1 -1-

| Capi- tol | Sub- capi- tol | Pa- ra- gra- ful | Titlu | Ar- ti- col | Al- me- nt | Denumire indicator | Credite de angajament | | Credite bugetare | | Angajamente bugetare | Angajamente legale | Plati efectuate | Angajamente legale de platit | Cheltuieli efective | |
|---------------------------------------|----------------------|---------------------------|-------|-------------------|------------------|---|-----------------------|------------|------------------|------------|-------------------------|-----------------------|--------------------|------------------------------------|------------------------|--|
| | | | | | | | initiale | definitive | initiale | definitive | | | | | | |
| A | | | | | | | 1 | 2 | 3 | 4 | 5 | 6 | 7 | 8-6-7 | 9 | |
| TOTAL CHELTUIELI DIN VENITURI PROPRII | | | | | | | | | | | | | | | | |
| 5010 | | | | | | SI SUBVENTII | | | 48.306.000 | 49.454.000 | 45.509.405 | 45.509.405 | 45.509.405 | | 46.543.262 | |
| | | | | | | CHELTUIELI CURENTE | | | 48.306.000 | 49.454.000 | 45.829.514 | 45.829.514 | 45.829.514 | | 46.543.262 | |
| | | | | | | TITLUL I CHELTUIELI DE PERSONAL | | | 37.306.000 | 36.677.000 | 34.946.035 | 34.946.035 | 34.946.035 | | 34.855.947 | |
| | | | | | | Cheltuieli salariale in bani | | | 35.423.000 | 34.946.000 | 33.523.586 | 33.523.586 | 33.523.586 | | 33.610.261 | |
| | | | | | | Salarii de baza | | | 22.314.000 | 22.331.000 | 22.215.245 | 22.215.245 | 22.215.245 | | 22.402.192 | |
| | | | | | | Sporuri pentru conditii de munca | | | 7.212.000 | 6.832.000 | 5.855.259 | 5.855.259 | 5.855.259 | | 5.776.576 | |
| | | | | | | Alte sporuri | | | 2.123.000 | 2.026.000 | 2.005.172 | 2.005.172 | 2.005.172 | | 2.018.258 | |
| | | | | | | Fond aferent platii cu ora | | | 1.910.000 | 1.820.000 | 1.805.018 | 1.805.018 | 1.805.018 | | 1.828.779 | |
| | | | | | | Indemnizatii platite unor persoane din altara unitatii | | | 13.000 | 13.000 | 12.120 | 12.120 | 12.120 | | 12.120 | |
| | | | | | | Drepturi de delegare | | | 1.000 | 1.000 | | | | | | |
| | | | | | | Indemnizatii de hrana | | | 1.370.000 | 1.193.000 | 1.095.542 | 1.095.542 | 1.095.542 | | 1.095.586 | |
| | | | | | | Alte drepturi salariale in bani | | | 482.000 | 730.000 | 535.230 | 535.230 | 535.230 | | 517.030 | |
| | | | | | | Cheltuieli salariale in natura | | | 502.000 | 493.000 | 449.500 | 449.500 | 449.500 | | 449.500 | |
| | | | | | | Vouchere de vacanta | | | 502.000 | 493.000 | 449.500 | 449.500 | 449.500 | | 449.500 | |
| | | | | | | Contributii | | | 1.379.000 | 1.038.000 | 972.949 | 972.949 | 972.949 | | 757.085 | |
| | | | | | | Contributia asiguratorie pentru muncă | | | 1.038.000 | 1.038.000 | 972.949 | 972.949 | 972.949 | | 757.086 | |
| | | | | | | TITLUL II BUNURI SI SERVICII | | | 10.752.000 | 12.806.000 | 10.733.138 | 10.733.138 | 10.733.138 | | 11.535.550 | |
| | | | | | | Bunuri si servicii | | | 3.999.000 | 5.078.000 | 4.434.226 | 4.434.226 | 4.434.226 | | 4.473.957 | |
| | | | | | | Furnituri de birou | | | 76.000 | 96.000 | 83.694 | 83.694 | 83.694 | | 83.988 | |
| | | | | | | Materiale pentru curatenie | | | 160.000 | 284.000 | 260.401 | 260.401 | 260.401 | | 236.061 | |
| | | | | | | Incalzit, iluminat si forta motrica | | | 879.000 | 1.258.000 | 993.741 | 993.741 | 993.741 | | 1.063.684 | |
| | | | | | | Apă, canal si salubritate | | | 292.000 | 267.000 | 238.044 | 238.044 | 238.044 | | 241.761 | |
| | | | | | | Carburanti si lubrifianti | | | 90.000 | 130.000 | 89.027 | 89.027 | 89.027 | | 89.406 | |
| | | | | | | Piese de schimb | | | 156.000 | 121.000 | 101.148 | 101.148 | 101.148 | | 112.267 | |

| Capi- tol | Sub- capi- tol | Pa- ra- graf | Cru- pa / Titlu | Ar- ti- col | Ab- de- nt | Denumire indicator | Credite de angajament | | Credite bugetare | | Angajamente bugetare | Angajamente legale | Plati efectuate | Angajamente legale de platit | Cheltuieli efective | |
|--------------|----------------------|--------------------|-----------------------|-------------------|------------------|--------------------|---|-----------------|------------------|-----------------|-------------------------|-----------------------|--------------------|------------------------------------|------------------------|---------|
| | | | | | | | 1 Initiale | 2 definitive | 3 initiale | 4 definitive | | | | | | |
| A | | | | | | B | | | | | | | | | | |
| | | | | | | 20 14 | Protectia muncii | 1 | 2 | 3 | 4 | 5 | 6 | 7 | 8=6-7 | 9 |
| | | | | | | 20 25 | Cheltuieli judiciare si extrajudiciare derivate din actiuni in reprezentarea intereselor statului, potrivit dispozitiilor legale | 66.000 | 70.000 | | | 39.596 | 39.596 | 39.596 | | 49.215 |
| | | | | | | 20 30 | Alte cheltuieli | 1.000 | 1.000 | | | 388.825 | 388.825 | 388.825 | | 298.296 |
| | | | | | | 20 30 01 | Reclama si publicitate | 488.600 | 423.000 | | | 21.238 | 21.238 | 21.238 | | 21.238 |
| | | | | | | 20 30 03 | Prime de asigurare non-viata | 20.000 | 13.000 | | | 9.150 | 9.150 | 9.150 | | 2.541 |
| | | | | | | 20 30 04 | Chirii | 160.000 | 202.000 | | | 199.197 | 199.197 | 199.197 | | 195.525 |
| | | | | | | 20 30 30 | Alte cheltuieli cu bunuri si servicii | 280.000 | 180.000 | | | 159.240 | 159.240 | 159.240 | | 78.992 |
| | | | | | | 57 | TITLUL VIII ASISTENTA SOCIALA | 8.000 | 31.000 | | | 28.539 | 28.539 | 28.539 | | 28.539 |
| | | | | | | 57 02 | Ajutoare sociale | 8.000 | 31.000 | | | 28.539 | 28.539 | 28.539 | | 28.539 |
| | | | | | | 57 02 01 | Ajutoare sociale in numerar | 6.000 | 28.000 | | | 25.593 | 25.593 | 25.593 | | 23.593 |
| | | | | | | 57 02 02 | Ajutoare sociale in natura | 2.000 | 3.000 | | | 2.946 | 2.946 | 2.946 | | 2.946 |
| | | | | | | 59 | TITLUL XI ALTE CHELTUIELI | 240.000 | 140.000 | | | 121.802 | 121.802 | 121.802 | | 122.226 |
| | | | | | | 59 40 | Sume alocate persoanelor cu handicap neincadrate | 240.000 | 140.000 | | | 121.802 | 121.802 | 121.802 | | 122.226 |
| | | | | | | 84 | PLATI EFECTUATE IN ANUL PRECEDENTI SI RECUPERATE IN ANUL CURENT | | | | | -320.109 | -320.109 | -320.109 | | |
| | | | | | | 85 | TITLUL XXI PLATI EFECTUATE IN ANII PRECEDENTI SI RECUPERATE IN ANUL CURENT | | | | | -320.109 | -320.109 | -320.109 | | |
| | | | | | | 85 01 | Plati efectuate in anii precedenti si recuperate in anul curent | | | | | -320.109 | -320.109 | -320.109 | | |
| | | | | | | 85 01 01 | Plati efectuate in anii precedenti si recuperate in anul curent (SF) | | | | | -320.109 | -320.109 | -320.109 | | |

| Capi- tol | Sub- capi- tol | Pa- ra- graf | Gra- da / Titlu | Ar- ti- col | Ali- ne- at | Denumire indicator | Credite de angajament | | Credite bugetare | | Angajamente bugetare | Angajamente legale | Plati efectuate | Angajamente legale de platit | Cheltuieli efective |
|--------------|----------------------|--------------------|-----------------------|-------------------|-------------------|--|-----------------------|------------|------------------|------------|-------------------------|-----------------------|--------------------|------------------------------------|------------------------|
| | | | | | | | initiale | definitive | initiale | definitive | | | | | |
| A | | | | | | | 1 | 2 | 3 | 4 | 5 | 6 | 7 | 8-6-7 | 9 |
| 6510 | | | | | | INVATAMANT | | | 532.000 | 595.000 | 481.292 | 481.292 | 481.292 | | 502.277 |
| | 01 | | | | | CHELTUIELI CURENTE | | | 532.000 | 595.000 | 481.292 | 481.292 | 481.292 | | 502.277 |
| | 20 | | | | | TITLUL II BUNURI SI SERVICII | | | 524.000 | 564.000 | 452.753 | 452.753 | 452.753 | | 473.738 |
| | 20 | 01 | | | | Bunuri si servicii | | | 3.000 | 17.000 | 12.514 | 12.514 | 12.514 | | 12.514 |
| | 20 | 01 | 07 | | | Transport | | | | 13.000 | 12.514 | 12.514 | 12.514 | | 12.514 |
| | 20 | 01 | 30 | | | Alte bunuri si servicii pentru intretinere si functionare | | | 3.000 | 4.000 | | | | | |
| | 20 | 02 | | | | Reparatii curente | | | | 4.000 | | | | | 1.315 |
| | 20 | 03 | | | | Hrana | | | 400.000 | 510.000 | 429.719 | 429.719 | 429.719 | | 437.472 |
| | 20 | 03 | 01 | | | Hrana pentru oameni | | | 490.000 | 510.000 | 429.719 | 429.719 | 429.719 | | 437.472 |
| | 20 | 05 | | | | Bunuri de natura obiectelor de inventar | | | 31.000 | 27.000 | 4.039 | 4.039 | 4.039 | | 18.467 |
| | 20 | 05 | 30 | | | Alte obiecte de inventar | | | 31.000 | 27.000 | 4.039 | 4.039 | 4.039 | | 18.467 |
| | 20 | 06 | | | | Deplasari, deplasari, transferari | | | | 2.000 | | | | | |
| | 20 | 06 | 01 | | | Deplasari interne, deplasari, transferari | | | | 2.000 | | | | | |
| | 20 | 14 | | | | Protecia muncii | | | | 4.000 | 3.970 | 3.970 | 3.970 | | 3.970 |
| | 57 | | | | | TITLUL VIII ASISTENTA SOCIALA | | | 8.000 | 31.000 | 28.539 | 28.539 | 28.539 | | 28.539 |
| | 57 | 02 | | | | Ajutoare sociale | | | 8.000 | 31.000 | 28.539 | 28.539 | 28.539 | | 28.539 |
| | 57 | 02 | 01 | | | Ajutoare sociale in numerar | | | 6.000 | 28.000 | 25.593 | 25.593 | 25.593 | | 25.593 |
| | 57 | 02 | 02 | | | Ajutoare sociale in natura | | | 2.000 | 3.000 | 2.946 | 2.946 | 2.946 | | 2.946 |
| 6610 | | | | | | SANATATE | | | 47.774.000 | 48.899.000 | 45.028.113 | 45.028.113 | 45.028.113 | | 46.040.985 |
| | 01 | | | | | CHELTUIELI CURENTE | | | 47.774.000 | 48.899.000 | 45.348.222 | 45.348.222 | 45.348.222 | | 46.040.985 |
| | 10 | | | | | TITLUL I CHELTUIELI DE PERSONAL | | | 37.306.000 | 36.477.000 | 34.946.035 | 34.946.035 | 34.946.035 | | 34.856.947 |
| | 10 | 01 | | | | Cheltuieli salariale in bani | | | 35.425.000 | 34.946.000 | 33.523.586 | 33.523.586 | 33.523.586 | | 33.650.361 |
| | 10 | 01 | 01 | | | Salarii de baza | | | 22.314.000 | 22.331.000 | 22.215.245 | 22.215.245 | 22.215.245 | | 22.402.192 |
| | 10 | 01 | 05 | | | Sporturi pentru conditii de munca | | | 7.212.000 | 6.832.000 | 5.855.259 | 5.855.259 | 5.855.259 | | 5.776.376 |
| | 10 | 01 | 06 | | | Alte sporturi | | | 2.125.000 | 2.025.000 | 2.005.172 | 2.005.172 | 2.005.172 | | 2.018.258 |

| Capi- tol | Sub- capi- tol | Pa- ra- graf | Gra- pa / Titlu | Ar- ti- col | Al- ne- at | Denumire indicator | Credite de angajament | | Credite bugetare | | Angajamente bugetare | Angajamente legale | Plati efectuate | Angajamente legale de platit | Cheltuieli efective |
|--------------|----------------------|--------------------|-----------------------|-------------------|------------------|--|-----------------------|------------|------------------|------------|-------------------------|-----------------------|--------------------|------------------------------------|------------------------|
| | | | | | | | initiale | definitive | initiale | definitive | | | | | |
| A | | | | | | | 1 | 2 | 3 | 4 | 5 | 6 | 7 | 8-6-7 | 9 |
| 10 | 01 | 11 | | | | Fond aferent platit cu ora | | | 1.910.000 | 1.820.000 | 1.805.018 | 1.805.018 | 1.805.018 | | 1.828.779 |
| 10 | 01 | 12 | | | | Indemnizatii platite unor persoane din afara unitatii | | | 13.000 | 13.000 | 12.120 | 12.120 | 12.120 | | 12.120 |
| 10 | 01 | 13 | | | | Drepturi de delegare | | | 1.000 | 1.000 | | | | | |
| 10 | 01 | 17 | | | | Indemnizatii de hrana | | | 1.370.000 | 1.193.000 | 1.095.542 | 1.095.542 | 1.095.542 | | 1.095.586 |
| 10 | 01 | 30 | | | | Alte drepturi salariale in bani | | | 482.000 | 730.000 | 535.230 | 535.230 | 535.230 | | 517.050 |
| 10 | 02 | 06 | | | | Cheltuieli salariale in natura | | | 502.000 | 493.000 | 449.500 | 449.500 | 449.500 | | 449.500 |
| 10 | 02 | 06 | | | | Vouchere de vacanta | | | 502.000 | 493.000 | 449.500 | 449.500 | 449.500 | | 449.500 |
| 10 | 03 | 07 | | | | Contributii | | | 1.379.000 | 1.038.000 | 972.949 | 972.949 | 972.949 | | 757.086 |
| 10 | 03 | 07 | | | | Contributia asiguratorie pentru munca | | | 1.379.000 | 1.038.000 | 972.949 | 972.949 | 972.949 | | 757.086 |
| 20 | 01 | 01 | | | | TITLUL II BUNURI SI SERVICII | | | 10.228.000 | 12.242.000 | 10.280.385 | 10.280.385 | 10.280.385 | | 11.061.812 |
| 20 | 01 | 01 | | | | Bunuri si servicii | | | 3.996.000 | 5.061.000 | 4.421.712 | 4.421.712 | 4.421.712 | | 4.453.443 |
| 20 | 01 | 01 | | | | Furnituri de birou | | | 76.000 | 96.000 | 83.694 | 83.694 | 83.694 | | 83.988 |
| 20 | 01 | 02 | | | | Materiale pentru curatenie | | | 160.000 | 284.000 | 260.401 | 260.401 | 260.401 | | 236.061 |
| 20 | 01 | 03 | | | | Incalziri, iluminat si forta motrica | | | 879.000 | 1.258.000 | 993.741 | 993.741 | 993.741 | | 1.063.684 |
| 20 | 01 | 04 | | | | Apa, canal si salubritate | | | 292.000 | 267.000 | 238.044 | 238.044 | 238.044 | | 241.761 |
| 20 | 01 | 05 | | | | Carburanti si lubrifianti | | | 90.000 | 130.000 | 89.027 | 89.027 | 89.027 | | 89.406 |
| 20 | 01 | 06 | | | | Piese de schimb | | | 156.000 | 121.000 | 101.148 | 101.148 | 101.148 | | 112.267 |
| 20 | 01 | 07 | | | | Transport | | | 32.000 | 47.000 | 38.058 | 38.058 | 38.058 | | 41.217 |
| 20 | 01 | 08 | | | | Posta, telecomunicatii, radio, tv, internet | | | 72.000 | 73.000 | 69.795 | 69.795 | 69.795 | | 72.628 |
| 20 | 01 | 09 | | | | Materiale si prestari de servicii cu caracter functional | | | 1.739.000 | 1.835.000 | 1.620.493 | 1.620.493 | 1.620.493 | | 1.663.183 |
| 20 | 01 | 30 | | | | Alte bunuri si servicii pentru intretinere si functionare | | | 500.000 | 950.000 | 927.311 | 927.311 | 927.311 | | 857.248 |
| 20 | 02 | 02 | | | | Reparatii curente | | | 590.000 | 794.000 | 714.443 | 714.443 | 714.443 | | 709.450 |

| Capi- tol | Sub- capi- tol | Pa- ra- graf | Gra- pa / Titlu | Ar- ti- col | Alte ne- at | Denumire indicator | Credite de angajament | | Credite bugetare | | Angajamente bugetare | Angajamente legale | Plati efectuate | Angajamente legale de platit | Cheltuieli efective |
|--------------|----------------------|--------------------|-----------------------|-------------------|-------------------|--|-----------------------|------------|------------------|------------|-------------------------|-----------------------|--------------------|------------------------------------|------------------------|
| | | | | | | | initiale | definitive | initiale | definitive | | | | | |
| A | | | | | | | B | | | | | | | | |
| | | | | | | | 1 | 2 | 3 | 4 | 5 | 6 | 7 | 8-6-7 | 9 |
| 20 | 03 | | | | | Hirama | | | 400.000 | 500.000 | 478.093 | 478.093 | 478.093 | | 482.898 |
| 20 | 03 | | | | | Hirama pentru oameni | | | 400.000 | 500.000 | 478.093 | 478.093 | 478.093 | | 482.898 |
| 20 | 04 | | | | | Medicamente si materiale sanitare | | | 3.995.000 | 4.543.000 | 3.575.280 | 3.575.280 | 3.575.280 | | 4.915.519 |
| 20 | 04 | | | | | Medicamente | | | 1.731.000 | 1.926.000 | 1.605.361 | 1.605.361 | 1.605.361 | | 2.856.225 |
| 20 | 04 | | | | | Materiale sanitare | | | 1.133.000 | 898.000 | 694.362 | 694.362 | 694.362 | | 804.635 |
| 20 | 04 | | | | | Reactivi | | | 970.000 | 1.558.000 | 1.143.163 | 1.143.163 | 1.143.163 | | 1.133.505 |
| 20 | 04 | | | | | Dezinfectanti | | | 161.000 | 161.000 | 132.394 | 132.394 | 132.394 | | 121.356 |
| 20 | 05 | | | | | Bunuri de natura obiectelor de inventar | | | 495.000 | 567.000 | 517.589 | 517.589 | 517.589 | | |
| 20 | 05 | | | | | Uniforme si echipament | | | 75.000 | 75.000 | 56.590 | 56.590 | 56.590 | | |
| 20 | 05 | | | | | Lenjerie si accesorii de pat | | | 110.000 | 20.000 | 2.353 | 2.353 | 2.353 | | |
| 20 | 05 | | | | | Alte obiecte de inventar | | | 310.000 | 472.000 | 458.646 | 458.646 | 458.646 | | |
| 20 | 06 | | | | | Deplasari interne, detasari, transferari | | | 18.000 | 18.000 | 13.944 | 13.944 | 13.944 | | 13.944 |
| 20 | 06 | | | | | Materiale de laborator | | | 18.000 | 18.000 | 13.944 | 13.944 | 13.944 | | 13.944 |
| 20 | 09 | | | | | Deplasari interne, detasari, transferari | | | 18.000 | 18.000 | 13.944 | 13.944 | 13.944 | | 13.944 |
| 20 | 11 | | | | | Carti, publicatii si materiale documentare | | | 5.000 | 5.000 | 2.155 | 2.155 | 2.155 | | 1.866 |
| 20 | 12 | | | | | Consultanta si expertiza | | | 6.000 | 6.000 | 1.727 | 1.727 | 1.727 | | 160 |
| 20 | 13 | | | | | Pregatire profesionala | | | 88.000 | 198.000 | 107.800 | 107.800 | 107.800 | | 107.800 |
| 20 | 14 | | | | | Protectia muncii | | | 80.000 | 60.000 | 23.191 | 23.191 | 23.191 | | 23.191 |
| 20 | 25 | | | | | Cheltuieli judiciare si extrajudiciare derivate din actiuni in reprezentarea intereselor statului, potrivit dispozitiilor legale | | | 66.000 | 66.000 | 35.626 | 35.626 | 35.626 | | 45.245 |
| 20 | 30 | | | | | Alte cheltuieli | | | 1.000 | 1.000 | 388.825 | 388.825 | 388.825 | | 298.296 |
| 20 | 30 | | | | | Reclama si publicitate | | | 488.000 | 423.000 | 21.238 | 21.238 | 21.238 | | 21.238 |
| 20 | 30 | | | | | Prime de asigurare non-viata | | | 28.000 | 26.000 | 9.150 | 9.150 | 9.150 | | 2.541 |

| Capi- tol | Sub- capi- tol | Pa- ra- graf | Titlu | Ar- ti- col | Ali- ne- at | Denumire indicator | Credite de angajament | | Credite bugetare | | Angajamente bugetare | Angajamente legale | Plati efectuate | Angajamente legale de platit | Cheltuieli efective |
|--------------|----------------------|--------------------|-------|-------------------|-------------------|--|-----------------------|-----------------|------------------|-----------------|-------------------------|-----------------------|--------------------|------------------------------------|------------------------|
| | | | | | | | 1 Initiale | 2 definitive | 3 initiale | 4 definitive | | | | | |
| A | | | | | | B | | | | | | | | | |
| 20 | 30 | 04 | | | | Chiri | 160.000 | 202.000 | 199.197 | 199.197 | 199.197 | 199.197 | 199.197 | 195.525 | |
| 20 | 30 | 30 | | | | Alte cheltuieli cu bunuri si servicii TITLUL XI ALTE CHELTUIELI | 280.000 | 180.000 | 159.240 | 159.240 | 159.240 | 159.240 | 159.240 | 78.992 | |
| 59 | 40 | | | | | Sume aferente persoanelor cu handicap neincadrate | 240.000 | 140.000 | 121.802 | 121.802 | 121.802 | 121.802 | 121.802 | 122.226 | |
| 84 | | | | | | PLATI EFECTUATE IN ANII PRECEDENTI SI RECUPERATE IN ANUL CURENT | | | -320.109 | -320.109 | -320.109 | -320.109 | -320.109 | | |
| 85 | | | | | | TITLUL XXI PLATI EFECTUATE IN ANII PRECEDENTI SI RECUPERATE IN ANUL CURENT | | | -320.109 | -320.109 | -320.109 | -320.109 | -320.109 | | |
| 85 | 01 | | | | | Plati efectuate in anii precedenti si recuperate in anul curent | | | -320.109 | -320.109 | -320.109 | -320.109 | -320.109 | | |
| 85 | 01 | 01 | | | | Plati efectuate in anii precedenti si recuperate in anul curent (SP) | | | -320.109 | -320.109 | -320.109 | -320.109 | -320.109 | | |
| 9910 | 96 | | | | | excedent/deficitul sold final | -2.016.000 | -2.017.000 | -320.109 | -320.109 | -320.109 | -320.109 | 884.910 | | |

Conducatorul institutiei,

Conducatorul compartimentului
financiar-contabil

| Capi- tol | Sub- capi- tol | Pa- ra- gra- fi | Titlu | Ar- ti- col | Ali- ne- | Denumire indicator | Credite de angajament | | Credite bugetare | | Angajamente bugetare | Angajamente legale | Plati efectuate | Angajamente legale de platit | Cheltuieli efective |
|--------------|----------------------|--------------------------|-------|-------------------|-------------|--------------------|---|------------|------------------|------------|-------------------------|-----------------------|--------------------|------------------------------------|------------------------|
| | | | | | | | initiale | definitive | initiale | definitive | | | | | |
| A | | | | | | | 1 | 2 | 3 | 4 | 5 | 6 | 7 | 8-6-7 | 9 |
| | | | | | | | B | | | | | | | | |
| | | | | | | 71 01 02 | Masini, echipamente si mijloace de transport | | | | | | | | |
| | | | | | | 71 01 03 | Mobilier, aparatura birouca si alte active corporale | | | | | | | | |
| 6610 | | | | | | 01 | SANATATE | | | | | | | | |
| | | | | | | 58 | CHELTUIELI CURENTE | | | | | | | | |
| | | | | | | | TITLUL X PROIECTE CU FINANTARE DIN FONDURI EXTERNE NERAMBURSABILE | | | | | | | | |
| | | | | | | | CADRULUI FINANCIAR 2014-2020 | | | | | | | | |
| | | | | | | 58 01 | Programe din Fondul European de Dezvoltare Regionala (FEDR) | | | | | | | | |
| | | | | | | 58 01 02 | Finantarea externa nerambursabila | 10.480.000 | 10.480.000 | 10.480.000 | 7.349.507 | 7.349.507 | 7.349.507 | 7.349.507 | 17.500 |
| | | | | | | 58 01 03 | Cheltuieli neeligibile | 9.743.000 | 9.726.000 | 9.726.000 | 6.605.777 | 6.605.777 | 6.605.777 | 6.605.777 | 17.500 |
| | | | | | | 70 | CHELTUIELI DE CAPITAL | 737.000 | 754.000 | 754.000 | 743.730 | 743.730 | 743.730 | 743.730 | 1.669.246 |
| | | | | | | 71 | TITLUL XV ACTIVE NEFINANCIARE | 1.919.000 | 1.928.000 | 1.928.000 | 637.390 | 637.390 | 637.390 | 637.390 | 1.669.246 |
| | | | | | | 71 01 | Active fixe | 904.000 | 913.000 | 913.000 | 472.567 | 472.567 | 472.567 | 472.567 | 1.499.430 |
| | | | | | | 71 01 01 | Construcii | 80.000 | 118.000 | 118.000 | 116.650 | 116.650 | 116.650 | 116.650 | 34.762 |
| | | | | | | 71 01 02 | Masini, echipamente si mijloace de transport | | | | | | | | |
| | | | | | | 71 01 03 | Mobilier, aparatura birouca si alte active corporale | 704.000 | 675.000 | 675.000 | 355.917 | 355.917 | 355.917 | 355.917 | 1.459.350 |
| | | | | | | 71 01 30 | Alte active fixe | 120.000 | 120.000 | 120.000 | | | | | 5.318 |
| | | | | | | 71 03 | Reparatii capitale aferente activelor fixe | 1.015.000 | 1.015.000 | 1.015.000 | 164.823 | 164.823 | 164.823 | 164.823 | 169.816 |
| 9910 | | | | | | 97 | excedentul/debit secti deza | -2.407.000 | -2.407.000 | -2.407.000 | | | | | |

CONTUL DE EXECUTIE AL IMPRUMUTURILOR INTERNE
31 12 2022


| Capi- tol | Sub- cap- tol | Pa- ra- graf | Gr- pa / Titlu | Ar- hi- col | Al- ne- at | Denumire indicator | Credite de angajament | | Credite bugetare | | Angajamente bugetare | Angajamente legale | Plati efectuate | Angajamente legale de plati | Chetutei efective | |
|--------------|---------------------|--------------------|----------------------|-------------------|------------------|--|-----------------------|-----------------|------------------|-----------------|-------------------------|-----------------------|--------------------|-----------------------------------|----------------------|---|
| | | | | | | | 1 initiale | 2 definitive | 3 initiale | 4 definitive | | | | | | |
| A | | | | | | | B | 1 | 2 | 3 | 4 | 5 | 6 | 7 | 8-6-7 | 9 |
| 0 | | | | | | TOTAL JUDETEL MURES | | | | | | | | | | |
| 5007 | | | | | | CREDITE INTERNE | | | 8.076.000 | 8.076.000 | 846.090 | 846.090 | 846.090 | 846.090 | 762.007 | |
| 5107 | | | | | | AUTORITATI PUBLICE SI ACTIUNI EXTERNE | | | 377.000 | 377.000 | 105.315 | 105.315 | 105.315 | 105.315 | | |
| | 01 | | | | | Autoritati executive si legislative | | | 377.000 | 377.000 | 105.315 | 105.315 | 105.315 | 105.315 | | |
| | | 03 | | | | Autoritati executive | | | 377.000 | 377.000 | 105.315 | 105.315 | 105.315 | 105.315 | | |
| 6807 | | | | | | ASIGURARI SI ASISTENTA SOCIALA | | | 4.522.000 | 4.522.000 | | | | | | |
| | 11 | | | | | Ceasa | | | 4.522.000 | 4.522.000 | | | | | | |
| 7007 | | | | | | LOCUINTE, SERVICII SI DEZVOLTARE PUBLICA | | | 2.786.000 | 2.786.000 | 612.534 | 612.534 | 612.534 | 612.534 | | |
| | 03 | | | | | Locuinte | | | 1.292.000 | 1.292.000 | 494.803 | 494.803 | 494.803 | 494.803 | | |
| | | 30 | | | | Alte cheltuieli in domeniul locuintelor | | | 1.292.000 | 1.292.000 | 494.803 | 494.803 | 494.803 | 494.803 | | |
| | 06 | | | | | Iluminat public si electrificari | | | 1.494.000 | 1.494.000 | 117.731 | 117.731 | 117.731 | 117.731 | | |
| 8407 | | | | | | TRANSPORTURI | | | 391.000 | 391.000 | 128.241 | 128.241 | 128.241 | 128.241 | | |
| | 03 | | | | | Transport rutier | | | 391.000 | 391.000 | 128.241 | 128.241 | 128.241 | 128.241 | | |
| | | 03 | | | | Strazi | | | 391.000 | 391.000 | 128.241 | 128.241 | 128.241 | 128.241 | | |

DETALIEREA CHELTUIELILOR
- împrumuturi interne -
31 12 2022

| Capit- ol | Sub- capit- ol | Pa- ra- graf | Grn- pa / Titlu | Ar- ti- col | Ali- ne- al | Denumire indicator | Credite de angajament | | Credite bugetare | | Angajamente bugetare | Angajamente legale | Plati efectuate | Angajamente legale de platit | Cheltuieli efective |
|--------------|----------------------|--------------------|-----------------------|-------------------|-------------------|--|-----------------------|---|------------------|-----------|-------------------------|-----------------------|--------------------|------------------------------------|------------------------|
| | | | | | | | 1 | 2 | 3 | 4 | | | | | |
| A | | | | | | B | | | | | | | | | 9 |
| 0 | | | | | | TOTAL JUDEȚUL MUREȘ | | | | | | | | | |
| 5007 | | | | | | CREDITE INTERNE | | | 8.076.000 | 8.076.000 | 846.090 | 846.090 | 846.090 | | 762.007 |
| | 01 | | | | | CHELTUIELI CURENTE | | | 7.685.000 | 7.685.000 | 717.849 | 717.849 | 717.849 | | |
| | | | 58 | | | TITLUL X PROIECTE CU FINANTARE DIN FONDURI EXTERNE NERAMBURSABILE | | | | | | | | | |
| | | | | | | CADRULUI FINANCIAR 2014-2020 | | | 7.685.000 | 7.685.000 | 717.849 | 717.849 | 717.849 | | |
| | | | | | | Programa din Fondul European de Dezvoltare Regionala (FEDR) | | | | | | | | | |
| | | | 58 | 01 | 01 | Finanțarea naționala | | | 7.685.000 | 7.685.000 | 717.849 | 717.849 | 717.849 | | |
| | | | | | | Chețul neeligibil | | | 2.172.000 | 2.172.000 | 717.849 | 717.849 | 717.849 | | 762.007 |
| | | | 70 | | | CHELTUIELI DE CAPITAL | | | 391.000 | 391.000 | | | | | 762.007 |
| | | | | | | TITLUL XV ACTIVE NERFINANCIARE | | | 391.000 | 391.000 | | | | | |
| | | | | | | Active fixe | | | 391.000 | 391.000 | | | | | |
| | | | 71 | 01 | | Construcții | | | 391.000 | 391.000 | | | | | |
| | | | | | | AUTORITATI PUBLICE SI ACTIONI EXTERNE | | | 377.000 | 377.000 | 105.315 | 105.315 | 105.315 | | |
| | | | | | | CHELTUIELI CURENTE | | | 377.000 | 377.000 | 105.315 | 105.315 | 105.315 | | |
| | | | 01 | | | TITLUL X PROIECTE CU FINANTARE DIN FONDURI EXTERNE NERAMBURSABILE | | | | | | | | | |
| | | | | | | CADRULUI FINANCIAR 2014-2020 | | | 377.000 | 377.000 | 105.315 | 105.315 | 105.315 | | |
| | | | | | | Programa din Fondul European de Dezvoltare Regionala (FEDR) | | | | | | | | | |
| | | | 58 | 01 | | Finanțarea naționala | | | 377.000 | 377.000 | 105.315 | 105.315 | 105.315 | | |
| | | | | | | ASIGURARI SI ASISTENTA SOCIALA | | | 4.522.000 | 4.522.000 | | | | | |
| | | | | | | CHELTUIELI CURENTE | | | 4.522.000 | 4.522.000 | | | | | |
| | | | | | | TITLUL X PROIECTE CU FINANTARE DIN FONDURI EXTERNE NERAMBURSABILE | | | | | | | | | |
| 6807 | | | | | | | | | 4.522.000 | 4.522.000 | | | | | |
| | | | 58 | | | | | | | | | | | | |

| Capi- tol | Sub- capi- tol | Pa- ra- graf | Gra- pa / Titlu | Ar- ti- col | Alit- ne- at | Denumire Indicator | Credite de angajament | | Credite bugetare | | Angajamente bugetare | Angajamente legale | Plati efectuate | Angajamente legale de plati | Cheltuieli efective |
|--------------|----------------------|--------------------|-----------------------|-------------------|--------------------|---|--|-----------------|------------------|-----------------|-------------------------|-----------------------|--------------------|-----------------------------------|------------------------|
| | | | | | | | 1 initiale | 2 definitive | 3 initiale | 4 definitive | | | | | |
| A | | | | | | | B | | | | | | | | |
| | | | | | | CADRULUI FINANCIAR 2014-2020 | 1 | 2 | 3 | 4 | 5 | 6 | 7 | 8-6-7 | 9 |
| | | | | 58 | 01 | Programa din Fondul European de Dezvoltare Regionala (FEDR) | | | 4.522.000 | 4.522.000 | | | | | |
| | | | | 58 | 01 | 01 | Finantarea nationala | | | 4.522.000 | 4.522.000 | | | | |
| | | | | 58 | 01 | 03 | Cheltuieli nedigitale | | | 92.000 | 92.000 | | | | |
| | | | | | | | LOCUINTE, SERVICII SI DEZVOLTARE PUBLICA | | | 4.430.000 | 4.430.000 | | | | |
| 7007 | | | 01 | | | CHELTUIELI CURENTE | | | 2.786.000 | 2.786.000 | | | | | |
| | | | 58 | | | TITLUL X PROIECTE CU FINANTARE DIN FONDURI EXTERNE NERAMBURSABILE | | | 2.786.000 | 2.786.000 | | | | | |
| | | | | | | CADRULUI FINANCIAR 2014-2020 | | | 2.786.000 | 2.786.000 | | | | | |
| | | | | 58 | 01 | Programa din Fondul European de Dezvoltare Regionala (FEDR) | | | 2.786.000 | 2.786.000 | | | | | |
| | | | | 58 | 01 | 01 | Finantarea nationala | | | 1.703.000 | 1.703.000 | | | | |
| | | | | 58 | 01 | 03 | Cheltuieli nedigitale | | | 1.083.000 | 1.083.000 | | | | |
| 8-407 | | | | | | TRANSPORTURI | | | 391.000 | 391.000 | | | | | |
| | | | | 70 | | CHELTUIELI DE CAPITAL | | | 391.000 | 391.000 | | | | | |
| | | | | 71 | | TITLUL XV ACTIVE NEFINANCIARE | | | 391.000 | 391.000 | | | | | |
| | | | | 71 | 01 | Active fixe | | | 391.000 | 391.000 | | | | | |
| | | | | 71 | 01 | 01 | Construcții | | | 391.000 | 391.000 | | | | |

Conducatorul institutiei,



Conducatorul compartimentului
financiar-contabil



| COD | DENUMIRE INDICATORI | Total | Casa ct. 5310101 | Buget de stat ct. 520100/ 7700000 | Buget local ct. 5210100/ 7700000 | Buget asigurari sociale de stat ct. 5250101+ 7700000 | Buget asigurari sociale pentru somaj ct. 5740101+ 7700000 | Buget asigurari sociale de sanatate ct. 5740102/ 7700000 | Buget national pentru unic de asigurari sociale de sanatate ct. 5710100/ 7700000 | Buget Fond pentru mediu ct. 5750100/ 7700000 | Buget trezoreria statului ct. 5240100/ 7700000 | Buget instituti publice financiate din integral ct. 5600101/ 7700000 | Buget instituti publice financiate din venituri proprii si venituri din integral ct. 5810101/ 7700000 | Buget instituti publice financiate din venituri proprii si venituri din privatizare ct. 5620101/ 7700000 | Buget activitati financiate din venituri externe ct. 5130101+ 7700000 | Buget imprumuturi interne si externe si neramburabile (surse D) ct. 5140101+ 7700000 | Buget fonduri externe (surse D) ct. 5150103/ 7700000 | Alte disponibilitati (ct.5XX) | |
|--------|--|-------------|------------------|-----------------------------------|----------------------------------|--|---|--|--|--|--|--|---|--|---|--|--|-------------------------------|-----------|
| 03002 | 1. Incasari | 120.391,951 | 8.990,793 | | | | | | | | | | | | 488,636 | | | | 7.693,351 |
| 03003 | 2. Plati | 91.837,088 | 8.990,793 | | | | | | | | | | | | 481,292 | | | | 7.689,639 |
| 03004 | 3. Numerar net din activitatea operationala (rd.02-rd.03) | 28.554,863 | | | | | | | | | | | | | 7,344 | | | | 3,712 |
| 03006 | 1. Incasari | 13,981 | | | | | | | | | | | | | 1,988 | | | | |
| 03007 | 2. Plati | 26.538,937 | | | | | | | | | | | | | 7,969,397 | | | | |
| 03008 | 3. Numerar net din activitatea de investitii (rd.06-07) | -26.944,976 | | | | | | | | | | | | | -7,966,229 | | | | |
| 03010 | 1. Incasari | 846,090 | | | | | | | | | | | | | 1,986 | | | | |
| 03011 | 2. Plati | 2.515,067 | | | | | | | | | | | | | | | | | |
| 03012 | 3. Numerar net din activitatea de finantare (rd.10-rd.11) | -1.668,977 | | | | | | | | | | | | | | | | | |
| 03013 | IV.CRESTEREA (DESCRESTEREA) NETA DE NUMERAR SI ECHIVALENT DE NUMERAR (rd.04+rd.08+rd.12) | -79,090 | | | | | | | | | | | | | 9,332 | | | | 3,712 |
| 03014 | V. NUMERAR SI ECHIVALENT DE NUMERAR LA INCEPUTUL ANULUI | 4.737,948 | | | | | | | | | | | | | 91,467 | | | | 232,772 |
| 030141 | -sume recuperate/primate in excedentul anului precedent | | | | | | | | | | | | | | | | | | |
| 030142 | -sume utilizate/transferte din excedentul precedent | 2.881,740 | | | | | | | | | | | | | 1,946 | | | | |
| 03015 | VI.NUMERAR SI ECHIVALENT DE NUMERAR LA SFARSITUL PERIOADEI (rd.13+rd.14+rd.14.1-rd.14.2-rd.14.3) | 2.881,740 | | | | | | | | | | | | | 1,946 | | | | 236,484 |
| 0 | TOTAL JUDETLUL MURES | | | | | | | | | | | | | | | | | | |

Conducatorul institutiei

Conducatorul compartimentului financiar-contabil

Viza trezoreriei



[Handwritten signature]



[Handwritten signature]